Dati nazionali per mese (dati disponibili dal 24 febbraio 2020)

In blu: casi incidenti (nuovi)
In nero casi prevalenti (presenti a una certa data)
In rosso: casi cumulati (totale dall'inizio dell'epidemia)

			In blu: casi incidenti (nuovi casi nel corso del mese)					In nero casi prevalenti (presenti all'ultimo gg del mese)					In rosso: casi cumulati (totale a fine mese dall'inizio dell'epidemia)				
	dal	al	nuovi positivi	nuovi dimessi /guariti	nuovi deceduti	nuovi tamponi	nuove persone con tampone	ricoverati con sintomi	terapia intensiva	totale ospedalizzati	isolamento domiciliare	totale casi attivi	dimessi / guariti	deceduti	CASI TOTALI	tamponi	pers con tampone
dicembre 2021	01-dic	31-dic	1.097.136	386.848	3.574	20.805.871	3.187.457	11.150	1.260	12.410	888.574	900.984	5.087.297	137.402	6.125.683	140.137.606	41.145.671
novembre 2021	01-nov	30-nov	256.582	143.032	1.728	15.079.777	1.880.303	5.227	683	5.910	188.360	194.270	4.700.449	133.828	5.028.547	119.331.735	37.958.214
ottobre 2021	01-ott	31-ott	102.610	110.291	1.179	11.786.316	1.824.350	2.754	342	3.096	79.352	82.448	4.557.417	132.100	4.771.965	104.251.958	36.077.911
settembre 2021	01-set	30-set	129.364	174.281	1.700	8.429.923	1.715.955	3.198	440	3.638	90.670	94.308	4.447.126	130.921	4.669.355	92.465.642	34.253.561
agosto 2021	01-ago	31-ago	189.963	138.165	1.158	6.491.525	1.566.528	4.252	544	4.796	133.129	137.925	4.272.845	129.221	4.539.991	84.035.719	32.537.606
luglio 2021	01-lug	31-lug	90.119	52.778	497	5.960.988	1.453.904	1.851	214	2.065	85.220	87.285	4.134.680	128.063	4.350.028	77.544.194	30.971.078
giugno 2021	01-giu	30-giu	42.088	223.883	1.438	5.410.951	1.403.442	1.593	247	1.840	48.601	50.441	4.081.902	127.566	4.259.909	71.583.206	29.517.174
maggio 2021	01-mag	31-mag	195.168	392.443	5.321	7.592.503	2.424.670	6.482	1.033	7.515	226.159	233.674	3.858.019	126.128	4.217.821	66.172.255	28.113.732
aprile 2021	01-apr	30-apr	437.754	552.531	11.461	8.677.095	2.724.772	18.940	2.583	21.523	414.747	436.270	3.465.576	120.807	4.022.653	58.579.752	25.689.062
marzo 2021	01-mar	31-mar	659.634	507.846	11.647	9.769.770	3.345.958	29.180	3.710	32.890	529.618	562.508	2.913.045	109.346	3.584.899	49.902.657	22.964.290
febbraio 2021	1-feb	28-feb	372.233	394.651	9.183	7.466.161	2.613.210	18.638	2.231	20.869	401.498	422.367	2.405.199	97.699	2.925.265	40.132.887	19.618.332
gennaio 2021	1-gen	31-gen	445.866	547.437	14.357	6.068.119	2.133.156	20.096	2.215	22.311	431.657	453.968	2.010.548	88.516	2.553.032	32.666.726	17.005.122
dicembre 2020	1-dic	31-dic	505.612	705.604	18.583	4.653.508	1.885.332	23.151	2.555	25.706	544.190	569.896	1.463.111	74.159	2.107.166	26.598.607	14.871.966
novembre 2020	1-nov	30-nov	922.124	468.081	16.958	6.160.638	3.408.172	33.187	3.744	36.931	751.540	788.471	757.507	55.576	1.601.554	21.945.099	12.986.634
ottobre 2020	1-ott	31-ott	364.569	61.722	2.724	4.450.539	2.729.707	17.966	1.843	19.809	331.577	351.386	289.426	38.618	679.430	15.784.461	9.578.462
settembre 2020	1-set	30-set	45.647	20.051	411	2.689.063	1.688.384	3.047	280	3.327	47.936	51.263	227.704	35.894	314.861	11.333.922	6.848.755
agosto 2020	1-ago	31-ago	21.677	7.679	188	1.831.746	1.098.704	1.288	94	1.382	24.696	26.078	207.653	35.483	269.214	8.644.859	5.160.371
luglio 2020	1-lug	31-lug	6.959	9.726	374	1.423.003	797.692	716	41	757	11.665	12.422	199.974	35.295	247.537	6.813.113	4.061.667
giugno 2020	1-giu	30-giu	7.559	32.741	1.352	1.511.371	830.354	1.090	93	1.183	14.380	15.563	190.248	34.921	240.578	5.390.110	3.263.975
maggio 2020	1-mag	31-mag	27.556	81.562	5.466	1.899.522	1.078.720	6.387	435	6.822	35.275	42.097	157.507	33.569	233.019	3.878.739	2.433.621
aprile 2020	1-apr	30-apr	99.671	60.216	15.612	1.472.249		18.149	1.694	19.843	81.708	101.551	75.945	28.103	205.463	1.979.217	1.354.901
marzo 2020	1-mar	31-mar	105.792	15.679	12.462	488.307		28.192	4.023	32.215	45.420	77.635	15.729	12.491	105.792	506.968	
febbraio 2020	24-feb	29-feb	1.128	50	29	18.661		401	105	506	543	1.049	50	29	1.128	18.661	

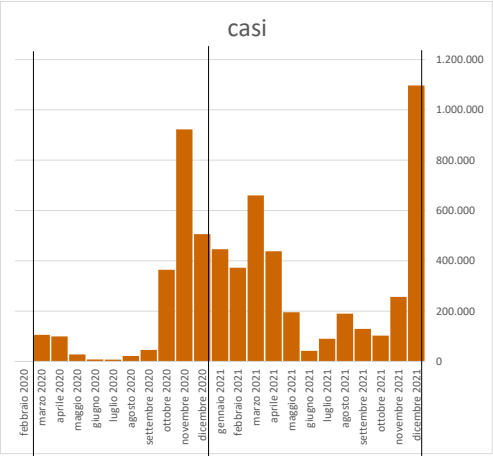

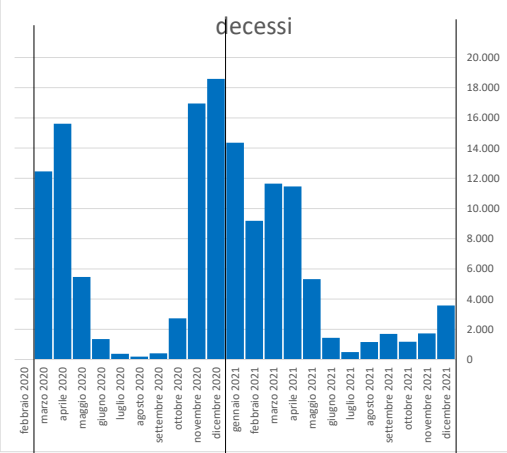

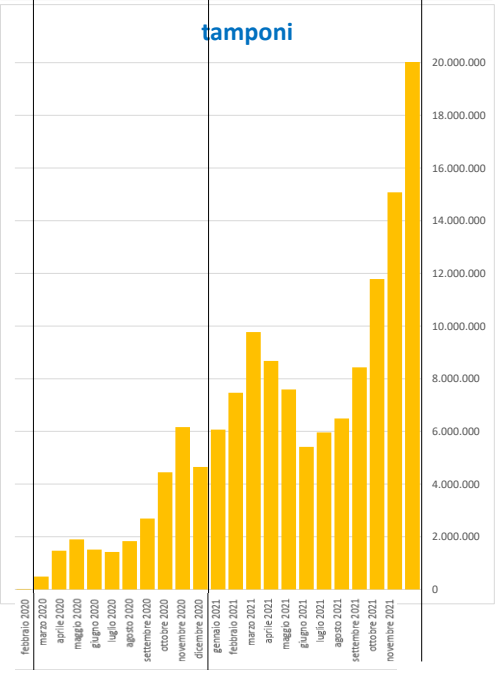

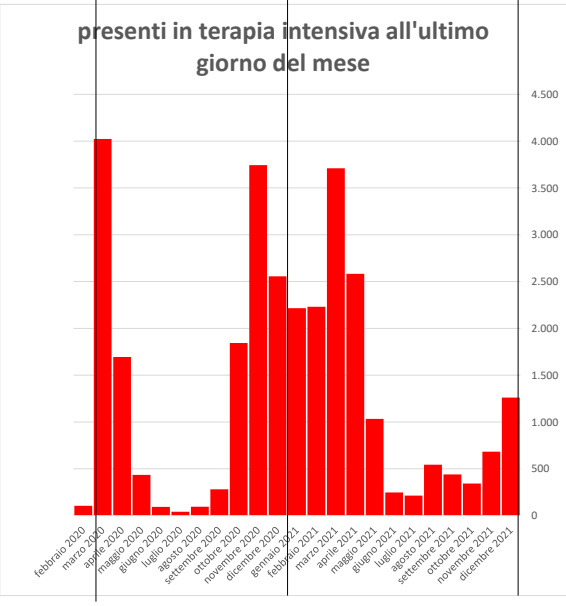

Dall'inizio dell'epidemia

In ascissa n. tamponi / 100.000 abitanti

In ordinata positivi / 100.000 abitanti

OGNI 100.000 abitanti	C - positivi totali	T - sogg con tamp	C / T
Piemonte	9.262	219.270	4,2%
Valle d'Aosta	10.552	229.394	4,6%
Lombardia	9.300	205.029	4,5%
Liguria	8.027	198.380	4,0%
Veneto	10.599	337.863	3,1%
P.A. Bolzano	16.513	484.661	3,4%
P.A. Trento	9.554	281.687	3,4%
Friuli Venezia Giulia	10.863	319.163	3,4%
Emilia Romagna	10.213	235.298	4,3%
Toscana	8.165	215.800	3,8%
Marche	8.188	116.320	7,0%
Umbria	7.759	283.924	2,7%
Lazio	7.359	193.736	3,8%
Abruzzo	6.774	226.171	3,0%
Molise	5.061	100.129	5,1%
Campania	8.590	139.695	6,1%
Calabria	4.907	75.657	6,5%
Basilicata	5.707	91.125	6,3%
Puglia	7.067	120.876	5,8%
Sardegna	4.893	145.727	3,4%
Sicilia	6.650	152.400	4,4%
ITALIA	**8.431**	**200.082**	**4,2%**

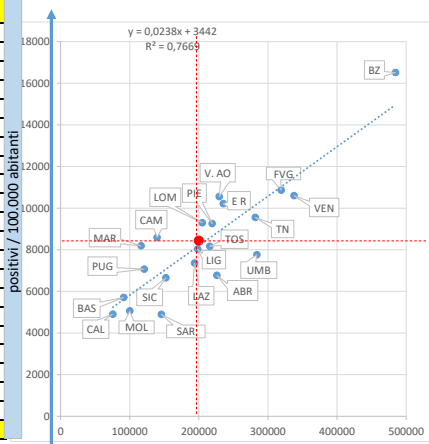

OGNI 100.000 abitanti	C / T	decessi / 100.000 ab
Piemonte	4,2%	279,5
Valle d'Aosta	4,6%	390,3
Lombardia	4,5%	349,8
Liguria	4,0%	300,8
Veneto	3,1%	253,8
P.A. Bolzano	3,4%	245,0
P.A. Trento	3,4%	260,7
Friuli Venezia Giulia	3,4%	349,3
Emilia Romagna	4,3%	318,5
Toscana	3,8%	204,7
Marche	7,0%	214,5
Umbria	2,7%	172,8
Lazio	3,8%	161,0
Abruzzo	3,0%	204,0
Molise	5,1%	170,4
Campania	6,1%	148,2
Calabria	6,5%	85,2
Basilicata	6,3%	114,6
Puglia	5,8%	176,7
Sardegna	3,4%	107,2
Sicilia	4,4%	153,9
ITALIA	4,2%	230,4

morti /100.000 abitanti

positività e mortalità (dall'inizio dell'epidemia)

In ascissa casi pos / tamponi

In ordinata **morti** / 100.000 abitanti

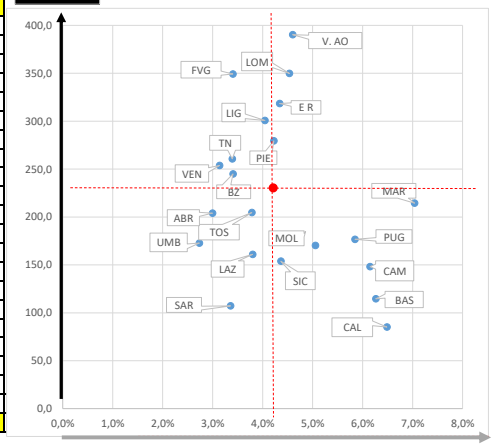

tamponi /100.000 abit

X =

casi positivi /100.000 abitanti

tamponi /100.000 abit

Questa tabella mostra i NUOVI casi mese per mese per ogni regione

Periodo dal	al	Piemonte	Valle d'Aosta	Lombardia	Liguria	Veneto	P.A. Bolzano	P.A. Trento	Friuli Venezia Giulia	Emilia Romagna	Toscana	Marche	Umbria	Lazio	Abruzzo	Molise	Campania	Calabria	Basilicata	Puglia	Sardegna	Sicilia	ITALIA
variaz		566,7%	239,5%	650,3%	256,3%	250,3%	45,5%	295,9%	81,5%	242,4%	575,5%	183,3%	835,5%	187,4%	306,9%	171,9%	295,0%	249,2%	489,6%	360,2%	250,5%	202,6%	327,6%
01-dic	31-dic	95.481	2.998	284.820	26.661	128.565	12.944	10.823	25.055	80.992	80.103	21.605	21.329	81.703	18.922	1.471	92.603	18.810	4.723	29.773	9.373	48.382	1.097.136
01-nov	30-nov	14.321	883	37.961	7.483	36.698	8.894	2.734	13.808	23.656	11.859	7.627	2.280	28.425	4.650	541	23.441	5.386	801	6.470	2.674	15.990	256.582
01-ott	31-ott	5.915	182	10.839	2.218	11.235	2.152	1.016	3.465	8.536	7.425	2.375	1.422	10.599	1.776	169	13.809	3.782	635	4.274	930	9.856	102.610
01-set	30-set	6.545	109	14.050	2.893	14.422	1.867	873	2.956	11.850	10.947	3.340	2.125	9.894	2.170	250	7.632	6.059	1.197	5.086	3.273	21.826	129.364
01-ago	31-ago	6.680	254	16.724	4.477	18.220	1.243	1.094	2.773	17.560	19.292	4.955	3.334	16.125	2.846	333	14.714	6.754	1.539	7.523	9.933	33.590	189.963
01-lug	31-lug	2.903	74	11.145	1.895	11.160	496	625	1.093	7.501	7.699	1.922	1.499	12.563	1.382	197	6.751	1.993	452	2.690	4.815	11.264	90.119
01-giu	30-giu	2.650	98	6.708	672	2.096	404	343	-64	2.948	2.852	958	470	3.942	787	133	5.043	2.030	632	2.922	577	5.887	42.088
01-mag	31-mag	14.881	661	30.497	3.345	11.428	1.755	1.428	1.850	14.629	14.580	4.977	1.941	18.269	2.822	358	27.477	6.858	2.360	15.578	2.152	17.322	195.168
01-apr	30-apr	36.113	1.634	69.136	10.092	29.061	2.188	2.768	7.666	33.430	31.468	9.335	3.534	38.307	5.981	958	54.503	13.116	4.498	41.829	9.004	33.133	437.754
01-mar	31-mar	62.146	1.244	132.403	11.346	49.191	15.150	7.173	20.678	75.218	39.139	20.513	6.225	51.219	10.769	1.579	69.670	9.078	3.823	45.962	4.312	22.796	659.634
01-feb	28-feb	24.037	257	65.027	8.310	21.462	13.637	6.531	9.278	41.951	21.779	12.370	8.632	28.780	11.622	2.337	45.434	5.133	2.404	24.143	2.654	16.455	372.233
01-gen	31-gen	25.269	524	59.151	9.199	58.310	10.673	5.687	17.507	47.139	14.128	13.863	7.091	42.397	7.532	1.826	32.512	8.827	2.405	31.943	7.424	42.459	445.866
01-dic	31-dic	30.312	763	71.112	8.785	108.283	5.717	6.107	19.377	48.439	16.887	11.818	5.152	43.271	7.290	1.815	34.354	7.206	2.684	36.644	9.638	29.958	505.612
01-nov	30-nov	96.880	3.270	212.047	23.076	88.639	15.395	6.595	19.809	67.232	59.178	15.685	13.629	73.358	17.472	3.018	99.579	11.649	5.943	35.698	12.044	41.928	922.124
01-ott	31-ott	35.234	1.926	89.017	15.273	29.502	4.843	3.146	6.175	20.530	29.436	6.166	7.725	29.947	6.133	1.040	42.998	3.080	1.391	10.836	5.531	14.640	364.569
01-set	30-set	2.521	73	6.652	2.384	4.522	604	896	897	3.389	2.969	715	661	5.284	642	130	5.676	494	284	2.346	1.707	2.801	45.647
01-ago	31-ago	1.214	33	3.856	737	2.809	218	121	375	2.252	1.375	356	327	2.544	395	54	2.067	225	72	829	789	1.029	21.677
01-lug	31-lug	318	13	2.318	237	834	78	112	86	1.178	233	99	25	537	95	26	309	85	50	80	38	208	6.959
01-giu	30-giu	712	11	4.933	314	134	42	433	35	702	146	55	10	382	43	9	-112	23	3	37	10	-363	7.559
01-mag	31-mag	4.348	56	13.236	1.670	1.192	79	314	248	2.354	752	483	39	1.112	314	138	379	50	32	422	61	277	27.556
01-apr	30-apr	16.988	500	32.524	4.577	8.805	1.147	2.370	1.432	11.362	4.744	2.422	314	3.521	1.529	154	2.331	449	141	2.269	573	1.519	99.671
01-mar	31-mar	9.290	628	42.593	3.374	8.964	1.370	1.746	1.593	13.857	4.597	3.814	1.078	3.089	1.399	144	2.079	658	226	1.800	722	1.643	104.664
24-feb	29-feb	11	0	615	42	191	1	0	0	217	11	11	0	6	2	0	13	1	0	3	0	4	1.128

Questa tabella mostra i NUOVI decessi mese per mese per ogni regione (decessi incidenti)

Periodo dal	al	Piemonte	Valle d'Aosta	Lombardia	Liguria	Veneto	P.A. Bolzano	P.A. Trento	Friuli Venezia Giulia	Emilia Romagna	Toscana	Marche	Umbria	Lazio	Abruzzo	Molise	Campania	Calabria	Basilicata	Puglia	Sardegna	Sicilia	ITALIA
variaz		111,8%		232,9%	210,3%	213,4%	75,7%	288,9%	81,1%	116,8%	26,8%	104,4%	-26,1%	51,6%	69,0%	33,3%	43,4%	128,0%	133,3%	116,7%	39,1%	58,0%	106,8%
01-dic	31-dic	161	9	709	121	420	65	35	230	425	156	92	17	285	49	8	238	114	7	104	32	297	3.574
01-nov	30-nov	76	5	213	39	134	37	9	127	196	123	45	23	188	29	6	166	50	3	48	23	188	1.728
01-ott	31-ott	51	0	118	17	54	11	5	35	120	110	29	16	141	18	1	126	44	10	44	31	198	1.179
01-set	30-set	45	1	124	24	89	7	7	20	106	156	32	15	138	15	2	196	90	15	79	62	477	1.700
01-ago	31-ago	18	0	90	22	44	2	3	11	87	100	7	9	113	15	3	149	60	8	44	78	295	1.158
01-lug	31-lug	3	0	47	12	27	3	1	1	20	45	3	5	68	2	1	115	29	1	26	11	77	497
01-giu	30-giu	65	1	169	28	55	5	7	2	76	149	21	18	161	30	0	271	59	11	140	27	143	1.438
01-mag	31-mag	376	14	741	140	230	14	11	87	310	535	77	49	502	79	16	813	156	45	629	80	417	5.321
01-apr	30-apr	947	33	2.135	304	705	35	62	393	959	836	317	96	1.029	267	37	1.030	192	91	1.061	150	782	11.461
01-mar	31-mar	939	10	2.374	249	778	95	76	466	1.220	680	369	206	761	435	87	1.085	136	72	889	76	490	11.647
01-feb	28-feb	522	11	1.263	278	916	158	59	447	1.221	466	286	269	899	234	84	521	91	45	731	176	660	9.337
01-gen	31-gen	925	25	1.975	461	2.392	134	205	752	1.738	529	395	157	1.215	254	76	913	120	70	720	235	1.066	14.511
01-dic	31-dic	1.683	64	3.268	504	2.828	208	288	804	1.985	1.032	307	217	1.402	320	73	1.171	177	103	989	303	857	18.583
01-nov	30-nov	1.856	147	4.320	613	1.310	219	216	441	1.122	1.296	245	281	1.155	343	81	1.000	179	104	760	217	1.053	16.958
01-ott	31-ott	219	22	580	170	223	20	32	46	147	181	29	41	294	69	13	210	16	20	128	73	191	2.724
01-set	30-set	18	0	90	33	58	0	1	3	21	23	3	5	40	9	1	18	3	1	39	20	25	411
01-ago	31-ago	17	0	59	4	46	0	0	3	20	7	0	0	15	0	0	10	0	0	4	0	3	188
01-lug	31-lug	39	0	162	9	62	0	0	0	29	30	-4	0	26	8	0	3	0	1	7	1	1	374
01-giu	30-giu	223	3	532	93	94	1	-57	12	146	63	4	4	102	59	1	20	0	0	41	3	8	1.352
01-mag	31-mag	801	6	2.340	298	459	16	44	44	581	199	81	9	294	85	1	53	11	2	89	14	39	5.466
01-apr	30-apr	2.212	81	6.573	739	982	199	254	176	1.980	598	454	30	279	205	12	226	50	18	305	85	154	15.612
01-mar	31-mar	854	56	7.176	428	475	76	164	113	1.703	244	452	37	162	115	9	133	36	7	110	31	81	12.462
24-feb	29-feb	0	0	23	0	2	0	0	0	4	0	0	0	0	0	0	0	0	0	0	0	0	29

Totale casi per regione alla fine di ogni mese (numero casi cumulati dall'inizio dell'epidemia)

dati al	Piemonte	Valle d'Aosta	Lombardia	Liguria	Veneto	P.A. Bolzano	P.A. Trento	Friuli Venezia Giulia	Emilia Romagna	Toscana	Marche	Umbria	Lazio	Abruzzo	Molise	Campania	Calabria	Basilicata	Puglia	Sardegna	Sicilia	ITALIA
31-dic	494.769	16.191	1.217.364	149.060	645.723	100.897	62.935	156.092	536.922	381.599	145.464	88.842	505.274	106.573	16.680	583.262	111.746	36.295	309.157	88.234	372.604	**6.125.683**
30-nov	399.288	13.193	932.544	122.399	517.158	87.953	52.112	131.037	455.930	301.496	123.859	67.513	423.571	87.651	15.209	490.659	92.936	31.572	279.384	78.861	324.222	**5.028.547**
31-ott	384.967	12.310	894.583	114.916	480.460	79.059	49.378	117.229	432.274	289.637	116.232	65.233	395.146	83.001	14.668	467.218	87.550	30.771	272.914	76.187	308.232	**4.771.965**
30-set	379.052	12.128	883.744	112.698	469.225	76.907	48.362	113.764	423.738	282.212	113.857	63.811	384.547	81.225	14.499	453.409	83.768	30.136	268.640	75.257	298.376	**4.669.355**
31-ago	372.507	12.019	869.694	109.805	454.803	75.040	47.489	110.808	411.888	271.265	110.517	61.686	374.653	79.055	14.249	445.777	77.709	28.939	263.554	71.984	276.550	**4.539.991**
31-lug	365.827	11.765	852.970	105.328	436.583	73.797	46.395	108.035	394.328	251.973	105.562	58.352	358.528	76.209	13.916	431.063	70.955	27.400	256.031	62.051	242.960	**4.350.028**
30-giu	362.924	11.691	841.825	103.433	425.423	73.301	45.770	106.942	386.827	244.274	103.640	56.853	345.965	74.827	13.719	424.312	68.962	26.948	253.341	57.236	231.696	**4.259.909**
31-mag	360.274	11.593	835.117	102.761	423.327	72.897	45.427	107.006	383.879	241.422	102.682	56.383	342.023	74.040	13.586	419.269	66.932	26.316	250.419	56.659	225.809	**4.217.821**
30-apr	345.393	10.932	804.620	99.416	411.899	71.142	43.999	105.156	369.250	226.842	97.705	54.442	323.754	71.218	13.228	391.792	60.074	23.956	234.841	54.507	208.487	**4.022.653**
31-mar	309.280	9.298	735.484	89.324	382.838	68.954	41.231	97.490	335.820	195.374	88.370	50.908	285.447	65.237	12.270	337.289	46.958	19.458	193.012	45.503	175.354	**3.584.899**
28-feb	247.134	8.054	603.081	77.978	333.647	53.804	34.058	76.812	260.602	156.235	67.857	44.683	234.228	54.468	10.691	267.619	37.880	15.635	147.050	41.191	152.558	**2.925.265**
31-gen	223.097	7.797	538.054	69.668	312.185	40.167	27.527	67.534	218.651	134.456	55.487	36.051	205.448	42.846	8.354	222.185	32.747	13.231	122.907	38.537	136.103	**2.553.032**
31-dic	197.828	7.273	478.903	60.469	253.875	29.494	21.840	50.027	171.512	120.328	41.624	28.960	163.051	35.314	6.528	189.673	23.920	10.826	90.964	31.113	93.644	**2.107.166**
30-nov	167.516	6.510	407.791	51.684	145.592	23.777	15.733	30.650	123.073	103.441	29.806	23.808	119.780	28.024	4.713	155.319	16.714	8.142	54.320	21.475	63.686	**1.601.554**
31-ott	70.636	3.240	195.744	28.608	56.953	8.382	9.138	10.841	55.841	44.263	14.121	10.179	46.422	10.552	1.695	55.740	5.065	2.199	18.622	9.431	21.758	**679.430**
30-set	35.402	1.314	106.727	13.335	27.451	3.539	5.992	4.666	35.311	14.827	7.955	2.454	16.475	4.419	655	12.742	1.985	808	7.786	3.900	7.118	**314.861**
31-ago	32.881	1.241	100.075	10.951	22.929	2.935	5.096	3.769	31.922	11.858	7.240	1.793	11.191	3.777	525	7.066	1.491	524	5.440	2.193	4.317	**269.214**
31-lug	31.667	1.208	96.219	10.214	20.120	2.717	4.975	3.394	29.670	10.483	6.884	1.466	8.647	3.382	471	4.999	1.266	452	4.611	1.404	3.288	**247.537**
30-giu	31.349	1.195	93.901	9.977	19.286	2.639	4.863	3.308	28.492	10.250	6.785	1.441	8.110	3.287	445	4.690	1.181	402	4.531	1.366	3.080	**240.578**
31-mag	30.637	1.184	88.968	9.663	19.152	2.597	4.430	3.273	27.790	10.104	6.730	1.431	7.728	3.244	436	4.802	1.158	399	4.494	1.356	3.443	**233.019**
30-apr	26.289	1.128	75.732	7.993	17.960	2.518	4.116	3.025	25.436	9.352	6.247	1.392	6.616	2.930	298	4.423	1.108	367	4.072	1.295	3.166	**205.463**
31-mar	9.301	628	43.208	3.416	9.155	1.371	1.746	1.593	14.074	4.608	3.825	1.078	3.095	1.401	144	2.092	659	226	1.803	722	1.647	**105.792**
29-feb	11	0	615	42	191	1	0	0	217	11	11	0	6	2	0	13	1	0	3	0	4	**1.128**

Totale decessi per regione alla fine di ogni mese (numero decessi cumulati dall'inizio dell'epidemia)

dati al	Piemonte	Valle d'Aosta	Lombardia	Liguria	Veneto	P.A. Bolzano	P.A. Trento	Friuli Venezia Giulia	Emilia Romagna	Toscana	Marche	Umbria	Lazio	Abruzzo	Molise	Campania	Calabria	Basilicata	Puglia	Sardegna	Sicilia	ITALIA
31-dic	12.050	488	35.081	4.586	12.383	1.305	1.422	4.213	14.216	7.558	3.244	1.504	9.269	2.640	512	8.467	1.613	634	6.987	1.728	7.502	**137.402**
30-nov	11.889	479	34.372	4.465	11.963	1.240	1.387	3.983	13.791	7.402	3.152	1.487	8.984	2.591	504	8.229	1.499	627	6.883	1.696	7.205	**133.828**
31-ott	11.813	474	34.159	4.426	11.829	1.203	1.378	3.856	13.595	7.279	3.107	1.464	8.796	2.562	498	8.063	1.449	624	6.835	1.673	7.017	**132.100**
30-set	11.762	474	34.041	4.409	11.775	1.192	1.373	3.821	13.475	7.169	3.078	1.448	8.655	2.544	497	7.937	1.405	614	6.791	1.642	6.819	**130.921**
31-ago	11.717	473	33.917	4.385	11.686	1.185	1.366	3.801	13.369	7.013	3.046	1.433	8.517	2.529	495	7.741	1.315	599	6.712	1.580	6.342	**129.221**
31-lug	11.699	473	33.827	4.363	11.642	1.183	1.363	3.790	13.282	6.913	3.039	1.424	8.404	2.514	492	7.592	1.255	591	6.668	1.502	6.047	**128.063**
30-giu	11.696	473	33.780	4.351	11.615	1.180	1.362	3.789	13.262	6.868	3.036	1.419	8.336	2.512	491	7.477	1.226	590	6.642	1.491	5.970	**127.566**
31-mag	11.631	472	33.611	4.323	11.560	1.175	1.355	3.787	13.186	6.719	3.015	1.401	8.175	2.482	491	7.206	1.167	579	6.502	1.464	5.827	**126.128**
30-apr	11.255	458	32.870	4.183	11.330	1.161	1.344	3.700	12.876	6.184	2.938	1.352	7.673	2.403	475	6.393	1.011	534	5.873	1.384	5.410	**120.807**
31-mar	10.308	425	30.735	3.879	10.625	1.126	1.282	3.307	11.917	5.348	2.621	1.256	6.644	2.136	438	5.363	819	443	4.812	1.234	4.628	**109.346**
28-feb	9.369	415	28.361	3.630	9.847	1.031	1.206	2.841	10.543	4.668	2.252	1.050	5.883	1.701	351	4.278	683	371	3.923	1.158	4.138	**97.699**
31-gen	8.847	404	27.098	3.352	8.931	873	1.147	2.394	9.476	4.202	1.966	781	4.984	1.467	267	3.757	592	326	3.192	982	3.478	**88.516**
31-dic	7.922	379	25.123	2.891	6.539	739	942	1.642	7.738	3.673	1.571	624	3.769	1.213	191	2.844	472	256	2.472	747	2.412	**74.159**
30-nov	6.239	315	21.855	2.387	3.711	531	654	838	5.753	2.641	1.264	407	2.367	893	118	1.673	295	153	1.483	444	1.555	**55.576**
31-ott	4.383	168	17.535	1.774	2.401	312	438	397	4.631	1.345	1.019	126	1.212	550	37	673	116	49	723	227	502	**38.618**
30-set	4.164	146	16.955	1.604	2.178	292	406	351	4.484	1.164	990	85	918	481	24	463	100	29	595	154	311	**35.894**
31-ago	4.146	146	16.865	1.571	2.120	292	405	348	4.463	1.141	987	80	878	472	23	445	97	28	556	134	286	**35.483**
31-lug	4.129	146	16.806	1.567	2.074	292	405	345	4.443	1.134	987	80	863	472	23	435	97	28	552	134	283	**35.295**
30-giu	4.090	146	16.644	1.558	2.012	292	405	345	4.414	1.104	991	80	837	464	23	432	97	27	545	133	282	**34.921**
31-mag	3.867	143	16.112	1.465	1.918	291	462	333	4.268	1.041	987	76	735	405	22	412	97	27	504	130	274	**33.569**
30-apr	3.066	137	13.772	1.167	1.459	275	418	289	3.687	842	906	67	441	320	21	359	86	25	415	116	235	**28.103**
31-mar	854	56	7.199	428	477	76	164	113	1.707	244	452	37	162	115	9	133	36	7	110	31	81	**12.491**
29-feb	0	0	23	0	2	0	0	0	4	0	0	0	0	0	0	0	0	0	0	0	0	**29**

Casi registrati alla fine di ogni mese in ogni regione (ogni 100.000 abitanti)

		Piemonte	Valle d'Aosta	Lombardia	Liguria	Veneto	P.A. Bolzano	P.A. Trento	Friuli Venezia Giulia	Emilia Romagna	Toscana	Marche	Umbria	Lazio	Abruzzo	Molise	Campania	Calabria	Basilicata	Puglia	Sardegna	Sicilia	ITALIA
	class	8°	3°	5°	12°	2°	1°	7°	4°	6°	9°	13°	11°	14°	15°	20°	10°	19°	18°	16°	21°	17°	
totali al	31-dic	11.476	12.949	12.140	9.776	13.234	18.943	11.539	12.941	12.028	10.334	9.616	10.210	8.779	8.236	5.550	10.211	5.900	6.560	7.820	5.475	7.643	**10.271**
	30-nov	9.262	10.552	9.300	8.027	10.599	16.513	9.554	10.863	10.213	8.165	8.188	7.759	7.359	6.774	5.061	8.590	4.907	5.707	7.067	4.893	6.650	**8.431**
	31-ott	8.929	9.845	8.921	7.536	9.847	14.843	9.053	9.719	9.683	7.844	7.684	7.497	6.865	6.415	4.881	8.179	4.622	5.562	6.903	4.727	6.322	**8.001**
	30-set	8.792	9.700	8.813	7.391	9.617	14.439	8.867	9.431	9.492	7.643	7.527	7.333	6.681	6.277	4.825	7.938	4.423	5.447	6.795	4.670	6.120	**7.829**
	31-ago	8.640	9.613	8.673	7.201	9.321	14.088	8.707	9.186	9.227	7.346	7.306	7.089	6.509	6.110	4.742	7.804	4.103	5.231	6.667	4.467	5.672	**7.612**
	31-lug	8.485	9.409	8.506	6.908	8.948	13.855	8.506	8.957	8.833	6.824	6.979	6.706	6.229	5.890	4.631	7.546	3.746	4.953	6.476	3.850	4.983	**7.294**
	30-giu	8.418	9.350	8.395	6.783	8.719	13.762	8.392	8.866	8.665	6.615	6.851	6.534	6.011	5.783	4.565	7.428	3.641	4.871	6.408	3.551	4.752	**7.143**
	31-mag	8.357	9.272	8.328	6.739	8.676	13.686	8.329	8.871	8.599	6.538	6.788	6.480	5.942	5.722	4.521	7.340	3.534	4.757	6.334	3.516	4.632	**7.072**
	30-apr	8.011	8.743	8.024	6.520	8.442	13.356	8.067	8.718	8.272	6.143	6.459	6.257	5.625	5.504	4.402	6.859	3.172	4.330	5.940	3.382	4.276	**6.745**
	31-mar	7.174	7.436	7.335	5.858	7.846	12.946	7.559	8.082	7.523	5.291	5.842	5.850	4.959	5.042	4.083	5.905	2.479	3.517	4.882	2.823	3.597	**6.011**
	28-feb	5.732	6.441	6.014	5.114	6.838	10.101	6.244	6.368	5.838	4.231	4.486	5.135	4.069	4.209	3.558	4.685	2.000	2.826	3.720	2.556	3.129	**4.905**
	31-gen	5.175	6.236	5.366	4.569	6.398	7.541	5.047	5.599	4.898	3.641	3.668	4.143	3.569	3.311	2.780	3.890	1.729	2.391	3.109	2.391	2.792	**4.281**
	31-dic	4.589	5.817	4.776	3.966	5.203	5.537	4.004	4.147	3.842	3.259	2.752	3.328	2.833	2.729	2.172	3.321	1.263	1.957	2.301	1.931	1.921	**3.533**
	30-nov	3.886	5.207	4.067	3.390	2.984	4.464	2.885	2.541	2.757	2.801	1.970	2.736	2.081	2.166	1.568	2.719	882	1.472	1.374	1.333	1.306	**2.685**
	31-ott	1.638	2.591	1.952	1.876	1.167	1.574	1.675	899	1.251	1.199	934	1.170	807	815	564	976	267	397	471	585	446	**1.139**
	30-set	821	1.051	1.064	875	563	664	1.099	387	791	402	526	282	286	342	218	223	105	146	197	242	146	**528**
	31-ago	763	993	998	718	470	551	934	312	715	321	479	206	194	292	175	124	79	95	138	136	89	**451**
	31-lug	735	966	960	670	412	510	912	281	665	284	455	168	150	261	157	88	67	82	117	87	67	**415**
	30-giu	727	956	936	654	395	495	892	274	638	278	449	166	141	254	148	82	62	73	115	85	63	**403**
	31-mag	711	947	887	634	393	488	812	271	623	274	445	164	134	251	145	84	61	72	114	84	71	**391**
	30-apr	610	902	755	524	368	473	755	251	570	253	413	160	115	226	99	77	58	66	103	80	65	**344**
	31-mar	216	502	431	224	188	257	320	132	315	125	253	124	54	108	48	37	35	41	46	45	34	**177**
	29-feb	0	0	6	3	4	0	0	0	5	0	1	0	0	0	0	0	0	0	0	0	0	**2**

Decessi registrati alla fine di ogni mese in ogni regione (ogni 100.000 abitanti)

		Piemonte	Valle d'Aosta	Lombardia	Liguria	Veneto	P.A. Bolzano	P.A. Trento	Friuli Venezia Giulia	Emilia Romagna	Toscana	Marche	Umbria	Lazio	Abruzzo	Molise	Campania	Calabria	Basilicata	Puglia	Sardegna	Sicilia	ITALIA
	class	6°	1°	2°	5°	8°	9°	7°	3°	4°	11°	10°	14°	16°	12°	15°	18°	21°	19°	13°	20°	17°	
totali al	31-dic	279,5	390,3	349,8	300,8	253,8	245,0	260,7	349,3	318,5	204,7	214,5	172,8	161,0	204,0	170,4	148,2	85,2	114,6	176,7	107,2	153,9	**230,4**
	30-nov	275,8	383,1	342,8	292,8	245,2	232,8	254,3	330,2	308,9	200,5	208,4	170,9	156,1	200,2	167,7	144,1	79,1	113,3	174,1	105,2	147,8	**224,4**
	31-ott	274,0	379,1	340,6	290,3	242,4	225,9	252,6	319,7	304,5	197,1	205,4	168,2	152,8	198,0	165,7	141,2	76,5	112,8	172,9	103,8	143,9	**221,5**
	30-set	272,8	379,1	339,5	289,1	241,3	223,8	251,7	316,8	301,9	194,1	203,5	166,4	150,4	196,6	165,4	138,9	74,2	111,0	171,8	101,9	139,9	**219,5**
	31-ago	271,8	378,3	338,2	287,6	239,5	222,5	250,4	315,1	299,5	189,9	201,4	164,7	148,0	195,4	164,7	135,5	69,4	108,3	169,8	98,0	130,1	**216,7**
	31-lug	271,4	378,3	337,3	286,1	238,6	222,1	249,9	314,2	297,5	187,2	200,9	163,6	146,0	194,3	163,7	132,9	66,3	106,8	168,7	93,2	124,0	**214,7**
	30-giu	271,3	378,3	336,9	285,3	238,1	221,5	249,7	314,1	297,1	186,0	200,7	163,1	144,8	194,1	163,4	130,9	64,7	106,6	168,0	92,5	122,5	**213,9**
	31-mag	269,8	377,5	335,2	283,5	236,9	220,6	248,4	314,0	295,4	182,0	199,3	161,0	142,0	191,8	163,4	126,2	61,6	104,7	164,5	90,8	119,5	**211,5**
	30-apr	261,1	366,3	327,8	274,3	232,2	218,0	246,4	306,7	288,4	167,5	194,2	155,4	133,3	185,7	158,1	111,9	53,4	96,5	148,6	85,9	111,0	**202,6**
	31-mar	239,1	339,9	306,5	254,4	217,8	211,4	235,0	274,2	267,0	144,8	173,3	144,3	115,4	165,1	145,7	93,9	43,2	80,1	121,7	76,6	94,9	**183,3**
	28-feb	217,3	331,9	282,8	238,1	201,8	193,6	221,1	235,5	236,2	126,4	148,9	120,7	102,2	131,5	116,8	74,9	36,1	67,1	99,2	71,9	84,9	**163,8**
	31-gen	205,2	323,1	270,2	219,8	183,0	163,9	210,3	198,5	212,3	113,8	130,0	89,8	86,6	113,4	88,8	65,8	31,3	58,9	80,7	60,9	71,3	**148,4**
	31-dic	183,8	303,1	250,5	189,6	134,0	138,7	172,7	136,1	173,3	99,5	103,9	71,7	65,5	93,7	63,6	49,8	24,9	46,3	62,5	46,4	49,5	**124,3**
	30-nov	144,7	251,9	217,9	156,5	76,1	99,7	119,9	69,5	128,9	71,5	83,6	46,8	41,1	69,0	39,3	29,3	15,6	27,7	37,5	27,5	31,9	**93,2**
	31-ott	101,7	134,4	174,9	116,3	49,2	58,6	80,3	32,9	103,7	36,4	67,4	14,5	21,1	42,5	12,3	11,8	6,1	8,9	18,3	14,1	10,3	**64,8**
	30-set	96,6	116,8	169,1	105,2	44,6	54,8	74,4	29,1	100,4	31,5	65,4	9,8	15,9	37,2	8,0	8,1	5,3	5,2	15,1	9,6	6,4	**60,2**
	31-ago	96,2	116,8	168,2	103,0	43,5	54,8	74,3	28,9	100,0	30,9	65,2	9,2	15,3	36,5	7,7	7,8	5,1	5,1	14,1	8,3	5,9	**59,5**
	31-lug	95,8	116,8	167,6	102,8	42,5	54,8	74,3	28,6	99,5	30,7	65,2	9,2	15,0	36,5	7,7	7,6	5,1	5,1	14,0	8,3	5,8	**59,2**
	30-giu	94,9	116,8	166,0	102,2	41,2	54,8	74,3	28,6	98,9	29,9	65,5	9,2	14,5	35,9	7,7	7,6	5,1	4,9	13,8	8,3	5,8	**58,6**
	31-mag	89,7	114,4	160,7	96,1	39,3	54,6	84,7	27,6	95,6	28,2	65,2	8,7	12,8	31,3	7,3	7,2	5,1	4,9	12,7	8,1	5,6	**56,3**
	30-apr	71,1	109,6	137,3	76,5	29,9	51,6	76,6	24,0	82,6	22,8	59,9	7,7	7,7	24,7	7,0	6,3	4,5	4,5	10,5	7,2	4,8	**47,1**
	31-mar	19,8	44,8	71,8	28,1	9,8	14,3	30,1	9,4	38,2	6,6	29,9	4,3	2,8	8,9	3,0	2,3	1,9	1,3	2,8	1,9	1,7	**20,9**
	29-feb	0,0	0,0	0,2	0,0	0,0	0,0	0,0	0,0	0,1	0,0	0,0	0,0	0,0	0,0	0,0	0,0	0,0	0,0	0,0	0,0	0,0	**0,0**

Pazienti ricoverati (presenti alla fine di ogni mese, esclusa terapia intensiva) in ogni regione (ogni 100.000 abitanti)

		Piemonte	Valle d'Aosta	Lombardia	Liguria	Veneto	P.A. Bolzano	P.A. Trento	Friuli Venezia Giulia	Emilia Romagna	Toscana	Marche	Umbria	Lazio	Abruzzo	Molise	Campania	Calabria	Basilicata	Puglia	Sardegna	Sicilia	ITALIA
dati al	30/11	3°	4°	9°	1°	5°	13°	8°	6°	2°	10°	14°	15°	7°	16°	21°	17°	11°	18°	20°	19°	12°	
	31-dic	28,4	27,2	18,5	31,6	24,0	15,2	19,3	23,8	30,2	17,2	14,5	14,0	20,2	13,8	6,7	11,8	16,5	11,6	7,0	9,1	15,4	**18,7**
	30-nov	8,9	16,8	8,5	9,8	10,3	18,6	8,1	24,0	15,3	7,3	5,7	5,7	12,3	8,0	4,0	5,6	6,8	2,3	3,4	4,4	6,3	**8,8**
	31-ott	4,1	4,0	2,9	4,4	3,4	8,4	3,3	5,6	6,9	6,6	3,6	4,3	6,7	4,3	1,7	4,3	5,2	4,0	3,3	2,6	5,9	**4,6**
	30-set	4,3	1,6	3,8	3,3	3,9	4,5	3,5	3,5	8,4	6,4	3,8	4,8	6,6	4,3	0,3	3,9	7,7	6,3	3,6	7,9	9,9	**5,4**
	31-ago	3,5	0,0	3,5	5,0	4,1	3,9	4,6	4,1	9,0	11,3	3,9	5,5	8,0	6,9	2,7	6,6	8,5	8,7	6,0	14,9	16,9	**7,1**
	31-lug	1,6	1,6	2,1	2,2	2,3	0,9	1,5	1,2	4,7	3,7	1,5	2,0	5,0	1,8	0,3	3,4	3,4	3,1	2,0	4,7	5,6	**3,1**
	30-giu	3,5	0,8	2,2	1,2	0,9	1,1	0,9	0,7	4,1	2,4	1,1	1,7	3,3	1,9	1,3	3,8	3,6	3,1	3,0	2,2	3,2	**2,7**
	31-mag	13,8	4,8	10,5	8,5	5,8	3,2	3,3	3,2	11,9	11,6	7,3	7,4	16,1	10,6	3,0	12,3	12,7	10,3	13,3	8,6	9,7	**10,9**
	30-apr	49,0	28,8	34,9	30,8	19,8	11,8	12,7	19,8	38,8	36,1	27,0	19,4	37,9	28,9	13,3	25,4	24,7	29,6	41,3	23,0	24,0	**31,8**
	31-mar	89,8	39,2	70,1	42,1	34,4	16,9	36,9	55,0	76,8	42,2	53,1	40,1	52,9	46,9	21,0	27,8	20,5	30,7	46,5	13,8	18,3	**48,9**
	28-feb	46,7	8,0	41,1	32,8	16,0	40,9	33,9	29,9	50,5	24,6	38,5	50,1	30,7	48,1	31,6	23,5	10,0	15,4	31,1	13,3	14,9	**31,3**
	31-gen	49,2	25,6	34,9	40,1	29,3	41,9	32,6	48,9	47,3	17,5	35,0	41,5	41,5	29,6	19,3	24,8	14,6	11,9	35,3	27,7	27,2	**33,7**
	31-dic	67,2	60,0	34,3	45,5	55,3	29,9	69,7	53,5	58,9	22,7	31,1	29,8	48,5	33,2	17,0	23,2	12,8	16,1	37,7	30,2	21,9	**38,8**
	30-nov	109,9	99,2	74,1	65,4	50,4	80,4	76,1	52,5	61,7	42,9	38,7	42,1	58,8	55,2	20,6	37,5	21,1	27,1	42,8	36,0	31,7	**55,6**
	31-ott	62,2	116,8	40,2	67,9	16,4	44,5	22,2	13,8	27,4	28,3	18,2	31,8	33,8	28,7	5,7	24,6	8,1	15,0	16,1	21,7	19,7	**30,1**
	30-set	4,5	4,8	3,1	9,4	3,5	5,3	2,6	1,6	4,6	2,6	1,9	4,5	11,4	4,0	1,3	7,2	1,7	2,0	5,5	6,3	6,2	**5,1**
	31-ago	2,3	1,6	1,9	2,5	1,0	1,5	0,9	1,1	2,4	1,4	0,9	1,1	5,7	2,7	1,0	1,7	1,1	0,2	2,9	1,7	1,4	**2,2**
	31-lug	2,4	0,8	1,5	1,2	0,7	1,1	0,0	0,7	1,3	0,5	0,4	0,7	3,2	1,0	0,3	0,8	0,2	0,4	0,5	0,2	0,8	**1,2**
	30-giu	6,2	3,2	3,0	3,0	0,4	0,6	0,2	0,7	2,4	0,5	0,5	0,3	3,3	2,6	0,0	0,5	0,2	0,2	0,6	0,4	0,4	**1,8**
	31-mag	22,6	9,6	31,2	12,8	2,3	2,4	2,4	3,4	8,8	2,6	4,1	1,7	12,7	8,0	0,7	4,0	1,2	0,7	3,6	2,0	1,3	**10,7**
	30-apr	60,8	60,8	68,2	44,3	20,7	23,7	29,0	9,0	48,1	14,8	30,7	7,8	24,6	23,6	5,7	8,5	5,5	8,9	11,1	5,4	8,4	**30,4**
	31-mar	73,6	72,8	118,5	75,6	34,4	46,7	64,9	17,8	84,3	30,3	62,5	20,2	19,6	25,9	9,7	8,8	7,0	6,7	15,4	7,0	10,3	**47,3**
	29-feb	0,2	0,0	2,6	0,3	0,5	0,2	0,0	0,0	1,9	0,2	0,4	0,0	0,1	0,2	0,0	0,1	0,0	0,0	0,0	0,0	0,0	**0,7**

Pazienti ricoverati, presenti alla fine di ogni mese, in terapia intensiva in ogni regione (ogni 100.000 abitanti)

		Piemonte	Valle d'Aosta	Lombardia	Liguria	Veneto	P.A. Bolzano	P.A. Trento	Friuli Venezia Giu	Emilia Romagna	Toscana	Marche	Umbria	Lazio	Abruzzo	Molise	Campania	Calabria	Basilicata	Puglia	Sardegna	Sicilia	ITALIA
dati al	30/11	8°	9°	11°	4°	1°	3°	2°	10°	7°	12°	5°	16°	6°	14°	20°	18°	15°	21°	19°	17°	13°	
	31-dic	2,48	2,40	2,20	3,08	3,65	3,19	3,48	2,32	2,60	2,06	2,78	1,03	2,68	1,55	0,33	0,84	1,48	0,18	0,78	0,99	2,01	**2,11**
	30-nov	0,81	0,80	1,03	1,31	2,01	2,07	1,47	1,99	1,68	1,33	1,59	1,26	1,69	0,70	0,33	0,40	0,90	0,00	0,53	0,81	0,88	**1,15**
	31-ott	0,44	0,00	0,45	0,66	0,64	0,75	0,18	1,16	0,63	0,76	1,19	0,69	0,90	0,70	0,67	0,28	0,26	0,00	0,40	0,31	0,68	**0,57**
	30-set	0,49	0,00	0,57	0,39	0,90	1,50	0,73	0,58	1,03	0,89	1,19	0,34	1,03	0,39	0,33	0,37	0,84	0,36	0,40	0,62	1,29	**0,74**
	31-ago	0,32	0,00	0,45	0,72	1,00	0,56	0,00	1,08	1,12	1,46	1,32	0,69	1,25	0,54	0,00	0,40	0,79	0,18	0,43	1,68	2,40	**0,91**
	31-lug	0,14	0,00	0,25	0,59	0,29	0,56	0,00	0,25	0,34	0,46	0,33	0,23	0,78	0,00	0,00	0,21	0,32	0,00	0,20	0,81	0,64	**0,36**
	30-giu	0,32	0,00	0,51	0,46	0,14	0,56	0,00	0,00	0,60	0,65	0,26	0,11	0,85	0,08	0,00	0,35	0,26	0,00	0,28	0,19	0,41	**0,41**
	31-mag	1,88	0,80	2,33	1,97	1,02	0,56	2,38	0,41	2,24	2,98	1,78	0,69	2,54	1,00	0,67	1,09	0,90	0,18	1,52	0,81	1,21	**1,73**
	30-apr	4,87	6,40	5,48	4,26	3,30	0,38	3,67	2,49	5,06	6,85	4,43	3,91	4,93	2,78	2,66	2,40	2,43	1,45	5,67	3,04	3,38	**4,33**
	31-mar	8,72	6,40	8,61	4,46	5,78	3,75	9,35	6,80	8,74	7,18	9,65	6,90	6,45	5,26	5,32	2,80	1,90	2,53	6,58	2,11	2,87	**6,22**
	28-feb	3,90	1,60	4,25	3,41	2,30	6,20	7,15	5,06	5,08	4,55	4,76	8,85	3,70	6,34	5,66	2,28	1,06	1,81	4,30	1,18	2,73	**3,74**
	31-gen	3,39	2,40	3,61	4,26	4,45	6,01	6,42	4,97	4,61	2,60	4,76	6,21	4,93	3,56	2,99	1,73	1,06	0,36	4,15	2,42	4,18	**3,71**
	31-dic	4,41	1,60	4,88	4,26	7,40	4,88	7,70	5,14	5,22	4,06	4,10	5,06	5,26	2,70	3,33	1,98	0,95	0,72	3,26	2,85	3,51	**4,28**
	30-nov	9,00	8,80	9,04	7,41	6,56	6,95	8,07	4,56	5,58	7,53	5,75	7,47	6,08	5,87	4,66	3,19	2,22	3,98	5,29	4,34	4,64	**6,28**
	31-ott	4,04	5,60	3,91	3,74	2,52	3,38	1,65	2,98	2,80	4,41	3,11	4,94	3,16	2,24	2,00	2,94	0,48	1,27	2,20	2,42	2,50	**3,09**
	30-set	0,28	0,00	0,34	1,44	0,43	0,00	0,00	0,50	0,31	0,60	0,13	0,34	0,82	0,39	0,00	0,68	0,11	0,36	0,28	1,18	0,39	**0,47**
	31-ago	0,16	0,00	0,22	0,07	0,16	0,38	0,18	0,17	0,20	0,22	0,07	0,23	0,12	0,08	0,00	0,02	0,00	0,18	0,18	0,25	0,21	**0,16**
	31-lug	0,12	0,00	0,07	0,00	0,06	0,19	0,00	0,17	0,09	0,00	0,00	0,00	0,16	0,08	0,00	0,11	0,05	0,00	0,00	0,00	0,04	**0,07**
	30-giu	0,28	0,00	0,42	0,20	0,00	0,19	0,00	0,00	0,27	0,16	0,00	0,11	0,23	0,00	0,00	0,00	0,00	0,00	0,00	0,00	0,06	**0,16**
	31-mag	1,35	0,00	1,70	0,52	0,12	0,75	0,55	0,08	1,28	0,76	0,59	0,23	0,99	0,31	0,67	0,09	0,05	0,00	0,28	0,12	0,14	**0,73**
	30-apr	4,62	3,20	6,03	4,53	2,34	2,44	3,85	0,91	4,61	3,41	3,17	1,84	2,00	1,24	0,33	0,51	0,32	0,72	1,06	0,99	0,68	**2,84**
	31-mar	10,48	20,79	13,20	11,74	7,30	11,64	14,67	4,97	7,91	7,93	11,17	4,94	3,01	5,64	2,66	2,33	0,90	3,07	2,66	1,74	1,48	**6,75**
	29-feb	0,00	0,00	0,80	0,07	0,23	0,00	0,00	0,00	0,25	0,00	0,13	0,00	0,00	0,00	0,00	0,00	0,00	0,00	0,00	0,00	0,00	**0,18**