

Tutti i dati presentati nelle tabelle e nei grafici seguenti sono frutto di elaborazioni da parte di Roberto Buzzetti sui dati forniti dalla Protezione Civile e si riferiscono all'epidemia di COVID-19_SARS in Italia

Note della Protezione Civile: 12/04 - Dati P.A. Bolzano corretti (ricalcolo guariti -110 rispetto a ieri); 10/04 - Dati Molise parziali (tamponi non aggiornati); 29/03 - Dati Emilia Romagna parziali (tamponi non aggiornati); 26/03 - Dati Piemonte parziali -50 deceduti (comunicazione tardiva); 18/03 - Dati Campania non aggiornati; 18/03 - Dati Parma non aggiornati; 17/03 - Dati Rimini non aggiornati; 16/03 - Dati P.A. Trento e Puglia non pervenuti; 11/03 - Dati Abruzzo non pervenuti;

Questa tabella mostra i dati nazionali (ultime 3 settimane; dati disponibili dal 24 febbraio)

| | 22/3 | 23/3 | 24/3 | 25/3 | 26/3 | 27/3 | 28/3 | 29/3 | 30/3 | 31/3 | 1/4 | 2/4 | 3/4 | 4/4 | 5/4 | 6/4 | 7/4 | 8/4 | 9/4 | 10/4 | 11/4 | 12/4 | 13/4 | 14/4 |
|------------------------------------|---------------|---------------|---------------|---------------|---------------|---------------|---------------|---------------|----------------|----------------|----------------|----------------|----------------|----------------|----------------|----------------|----------------|----------------|----------------|----------------|----------------|----------------|----------------|----------------|
| ricoverati_con_sintomi | 19.846 | 20.692 | 21.937 | 23.112 | 24.753 | 26.029 | 26.676 | 27.386 | 27.795 | 28.192 | 28.403 | 28.540 | 28.741 | 29.010 | 28.949 | 28.976 | 28.718 | 28.485 | 28.399 | 28.242 | 28.144 | 27.847 | 28.023 | 28.011 |
| terapia_intensiva | 3.009 | 3.204 | 3.396 | 3.489 | 3.612 | 3.732 | 3.856 | 3.906 | 3.981 | 4.023 | 4.035 | 4.053 | 4.068 | 3.994 | 3.977 | 3.898 | 3.792 | 3.693 | 3.605 | 3.497 | 3.381 | 3.343 | 3.260 | 3.186 |
| totale_ospedalizzati | 22.855 | 23.896 | 25.333 | 26.601 | 28.365 | 29.761 | 30.532 | 31.292 | 31.776 | 32.215 | 32.438 | 32.593 | 32.809 | 33.004 | 32.926 | 32.874 | 32.510 | 32.178 | 32.004 | 31.739 | 31.525 | 31.190 | 31.283 | 31.197 |
| isolamento_domiciliare | 23.783 | 26.522 | 28.697 | 30.920 | 33.648 | 36.653 | 39.533 | 42.588 | 43.752 | 45.420 | 48.134 | 50.456 | 52.579 | 55.270 | 58.320 | 60.313 | 61.557 | 63.084 | 64.873 | 66.534 | 68.744 | 71.063 | 72.333 | 73.094 |
| totale_attualmente_positivi | 46.638 | 50.418 | 54.030 | 57.521 | 62.013 | 66.414 | 70.065 | 73.880 | 75.528 | 77.635 | 80.572 | 83.049 | 85.388 | 88.274 | 91.246 | 93.187 | 94.067 | 95.262 | 96.877 | 98.273 | 100.269 | 102.253 | 103.616 | 104.291 |
| nuovi_positivi | 5.560 | 4.789 | 5.249 | 5.210 | 6.153 | 5.959 | 5.974 | 5.217 | 4.050 | 4.053 | 4.782 | 4.668 | 4.585 | 4.805 | 4.316 | 3.599 | 3.039 | 3.836 | 4.204 | 3.951 | 4.694 | 4.092 | 3.153 | 2.972 |
| dimessi_guariti | 7.024 | 7.432 | 8.326 | 9.362 | 10.361 | 10.950 | 12.384 | 13.030 | 14.620 | 15.729 | 16.847 | 18.278 | 19.758 | 20.996 | 21.815 | 22.837 | 24.392 | 26.491 | 28.470 | 30.455 | 32.534 | 34.211 | 35.435 | 37.130 |
| nuovi_guariti | | 408 | 894 | 1.036 | 999 | 589 | 1.434 | 646 | 1.590 | 1.109 | 1.118 | 1.431 | 1.480 | 1.238 | 819 | 1.022 | 1.555 | 2.099 | 1.979 | 1.985 | 2.079 | 1.677 | 1.224 | 1.695 |
| deceduti | 5.476 | 6.077 | 6.820 | 7.503 | 8.165 | 9.134 | 10.023 | 10.779 | 11.591 | 12.428 | 13.155 | 13.915 | 14.681 | 15.362 | 15.887 | 16.523 | 17.127 | 17.669 | 18.279 | 18.849 | 19.468 | 19.899 | 20.465 | 21.067 |
| nuovi_deceduti | | 601 | 743 | 683 | 662 | 969 | 889 | 756 | 812 | 837 | 727 | 760 | 766 | 681 | 525 | 636 | 604 | 542 | 610 | 570 | 619 | 431 | 566 | 602 |
| totale_casi | 59.138 | 63.927 | 69.176 | 74.386 | 80.539 | 86.498 | 92.472 | 97.689 | 101.739 | 105.792 | 110.574 | 115.242 | 119.827 | 124.632 | 128.948 | 132.547 | 135.586 | 139.422 | 143.626 | 147.577 | 152.271 | 156.363 | 159.516 | 162.488 |
| tamponi | 258.402 | 275.468 | 296.964 | 324.445 | 361.060 | 394.079 | 429.526 | 454.030 | 477.359 | 506.968 | 541.423 | 581.232 | 619.849 | 657.224 | 691.461 | 721.732 | 755.445 | 807.125 | 853.369 | 906.864 | 963.473 | 1.010.193 | 1.046.910 | 1.073.689 |

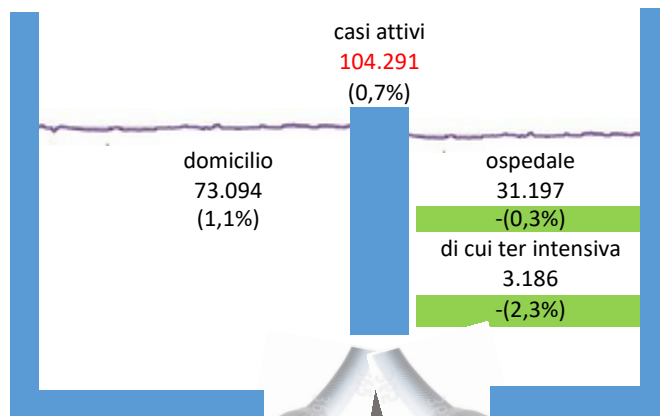
Roberto Buzzetti sui dati forniti dal Ministero della Salute / Protezione Civile



2.972 nuovi positivi

Situazione al 14-apr

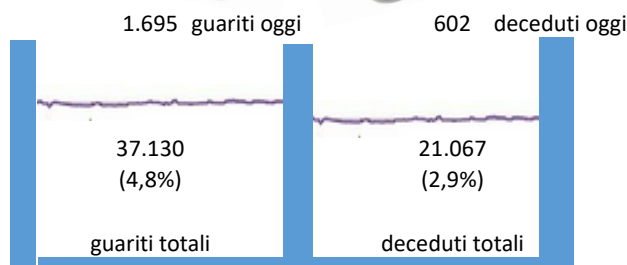
(tra parentesi le variazioni rispetto al giorno precedente)



CASI TOTALI

= casi attivi + casi conclusi (guariti + deceduti)

162.488
(1,9%)



Questa tabella mostra i dati del totale casi per ogni regione e per ogni giorno. Ogni giorno vengono mostrati i casi cumulativi dall'inizio dell'epidemia

(ultime 3 settimane; dati disponibili dal 24 febbraio)

| totale_casi | 22/3 | 23/3 | 24/3 | 25/3 | 26/3 | 27/3 | 28/3 | 29/3 | 30/3 | 31/3 | 1/4 | 2/4 | 3/4 | 4/4 | 5/4 | 6/4 | 7/4 | 8/4 | 9/4 | 10/4 | 11/4 | 12/4 | 13/4 | 14/4 |
|-----------------------|---------------|---------------|---------------|---------------|---------------|---------------|---------------|---------------|----------------|----------------|----------------|----------------|----------------|----------------|----------------|----------------|----------------|----------------|----------------|----------------|----------------|----------------|----------------|----------------|
| Abruzzo | 587 | 663 | 689 | 813 | 946 | 1.017 | 1.133 | 1.293 | 1.345 | 1.401 | 1.436 | 1.497 | 1.563 | 1.628 | 1.703 | 1.721 | 1.799 | 1.859 | 1.931 | 2.014 | 2.120 | 2.160 | 2.213 | 2.245 |
| Basilicata | 81 | 90 | 92 | 113 | 134 | 151 | 182 | 202 | 214 | 226 | 237 | 246 | 261 | 264 | 278 | 287 | 291 | 297 | 303 | 308 | 312 | 315 | 319 | 319 |
| Calabria | 273 | 292 | 319 | 351 | 393 | 494 | 555 | 614 | 647 | 659 | 669 | 691 | 733 | 741 | 795 | 817 | 833 | 859 | 874 | 901 | 915 | 923 | 928 | 956 |
| Campania | 936 | 1.026 | 1.101 | 1.199 | 1.310 | 1.454 | 1.592 | 1.759 | 1.952 | 2.092 | 2.231 | 2.456 | 2.677 | 2.828 | 2.960 | 3.058 | 3.148 | 3.268 | 3.344 | 3.442 | 3.517 | 3.604 | 3.670 | 3.769 |
| Emilia Romagna | 7.555 | 8.535 | 9.254 | 10.054 | 10.816 | 11.588 | 12.383 | 13.119 | 13.531 | 14.074 | 14.787 | 15.333 | 15.932 | 16.540 | 17.089 | 17.556 | 17.825 | 18.234 | 18.677 | 19.128 | 19.635 | 20.098 | 20.440 | 20.752 |
| Friuli Venezia Giulia | 874 | 930 | 992 | 1.139 | 1.223 | 1.317 | 1.436 | 1.480 | 1.501 | 1.593 | 1.685 | 1.799 | 1.879 | 1.986 | 2.048 | 2.103 | 2.153 | 2.218 | 2.299 | 2.349 | 2.393 | 2.431 | 2.482 | 2.520 |
| Lazio | 1.383 | 1.540 | 1.728 | 1.901 | 2.096 | 2.295 | 2.505 | 2.706 | 2.914 | 3.095 | 3.264 | 3.433 | 3.600 | 3.757 | 3.880 | 4.031 | 4.149 | 4.266 | 4.429 | 4.583 | 4.723 | 4.845 | 4.968 | 5.111 |
| Liguria | 1.665 | 1.924 | 2.116 | 2.305 | 2.567 | 2.696 | 2.822 | 3.076 | 3.217 | 3.416 | 3.660 | 3.782 | 3.965 | 4.203 | 4.449 | 4.549 | 4.757 | 4.906 | 5.020 | 5.191 | 5.376 | 5.494 | 5.596 | 5.808 |
| Lombardia | 27.206 | 28.761 | 30.703 | 32.346 | 34.889 | 37.298 | 39.415 | 41.007 | 42.161 | 43.208 | 44.773 | 46.065 | 47.520 | 49.118 | 50.455 | 51.534 | 52.325 | 53.414 | 54.802 | 56.048 | 57.592 | 59.052 | 60.314 | 61.326 |
| Marche | 2.421 | 2.569 | 2.736 | 2.934 | 3.114 | 3.196 | 3.373 | 3.558 | 3.684 | 3.825 | 3.962 | 4.098 | 4.230 | 4.341 | 4.464 | 4.614 | 4.710 | 4.859 | 4.955 | 5.084 | 5.211 | 5.303 | 5.381 | 5.426 |
| Molise | 66 | 67 | 73 | 73 | 103 | 109 | 123 | 127 | 134 | 144 | 160 | 165 | 176 | 206 | 224 | 224 | 224 | 226 | 234 | 243 | 246 | 257 | 257 | 257 |
| P.A. Bolzano | 678 | 724 | 781 | 858 | 906 | 1.003 | 1.109 | 1.214 | 1.325 | 1.371 | 1.418 | 1.479 | 1.559 | 1.592 | 1.644 | 1.722 | 1.811 | 1.835 | 1.903 | 1.955 | 1.957 | 2.098 | 2.149 | 2.184 |
| P.A. Trento | 954 | 1.023 | 1.110 | 1.222 | 1.297 | 1.391 | 1.505 | 1.594 | 1.682 | 1.746 | 1.870 | 2.003 | 2.109 | 2.220 | 2.285 | 2.348 | 2.476 | 2.602 | 2.708 | 2.816 | 2.970 | 3.053 | 3.126 | 3.141 |
| Piemonte | 4.420 | 4.861 | 5.515 | 6.024 | 6.534 | 7.092 | 7.671 | 8.206 | 8.712 | 9.301 | 9.795 | 10.353 | 10.896 | 11.709 | 12.362 | 12.924 | 13.343 | 13.883 | 14.522 | 15.012 | 16.008 | 16.660 | 17.134 | 17.690 |
| Puglia | 786 | 906 | 1.005 | 1.093 | 1.182 | 1.334 | 1.458 | 1.549 | 1.712 | 1.803 | 1.946 | 2.077 | 2.182 | 2.240 | 2.317 | 2.444 | 2.514 | 2.634 | 2.716 | 2.809 | 2.904 | 2.989 | 3.065 | 3.118 |
| Sardegna | 339 | 359 | 421 | 442 | 494 | 530 | 624 | 638 | 682 | 722 | 745 | 794 | 825 | 874 | 907 | 922 | 935 | 975 | 1.026 | 1.063 | 1.091 | 1.113 | 1.128 | 1.138 |
| Sicilia | 630 | 721 | 846 | 994 | 1.164 | 1.250 | 1.359 | 1.460 | 1.555 | 1.647 | 1.718 | 1.791 | 1.859 | 1.932 | 1.994 | 2.046 | 2.097 | 2.159 | 2.232 | 2.302 | 2.364 | 2.416 | 2.458 | 2.501 |
| Toscana | 2.277 | 2.461 | 2.699 | 2.972 | 3.226 | 3.450 | 3.817 | 4.122 | 4.412 | 4.608 | 4.867 | 5.273 | 5.499 | 5.671 | 5.847 | 6.001 | 6.173 | 6.379 | 6.552 | 6.727 | 6.958 | 7.235 | 7.390 | 7.527 |
| Umbria | 521 | 577 | 648 | 710 | 802 | 884 | 969 | 1.023 | 1.051 | 1.078 | 1.095 | 1.128 | 1.179 | 1.210 | 1.239 | 1.253 | 1.263 | 1.289 | 1.298 | 1.302 | 1.309 | 1.319 | 1.320 | 1.321 |
| Valle d'Aosta | 364 | 393 | 400 | 401 | 408 | 452 | 511 | 584 | 584 | 628 | 631 | 668 | 719 | 748 | 782 | 805 | 835 | 850 | 868 | 879 | 902 | 921 | 927 | 947 |
| Veneto | 5.122 | 5.505 | 5.948 | 6.442 | 6.935 | 7.497 | 7.930 | 8.358 | 8.724 | 9.155 | 9.625 | 10.111 | 10.464 | 10.824 | 11.226 | 11.588 | 11.925 | 12.410 | 12.933 | 13.421 | 13.768 | 14.077 | 14.251 | 14.432 |
| ITALIA | 59.138 | 63.927 | 69.176 | 74.386 | 80.539 | 86.498 | 92.472 | 97.689 | 101.739 | 105.792 | 110.574 | 115.242 | 119.827 | 124.632 | 128.948 | 132.547 | 135.586 | 139.422 | 143.626 | 147.577 | 152.271 | 156.363 | 159.516 | 162.488 |

Roberto Buzzetti sui dati forniti dal Ministero della Salute / Protezione Civile

Questa tabella mostra i dati del totale dei decessi per ogni regione e per ogni giorno. Ogni giorno vengono mostrati i decessi cumulativi dall'inizio dell'epidemia

(ultime 3 settimane; dati disponibili dal 24 febbraio)

| Totale decessi | 22/3 | 23/3 | 24/3 | 25/3 | 26/3 | 27/3 | 28/3 | 29/3 | 30/3 | 31/3 | 1/4 | 2/4 | 3/4 | 4/4 | 5/4 | 6/4 | 7/4 | 8/4 | 9/4 | 10/4 | 11/4 | 12/4 | 13/4 | 14/4 |
|-----------------------|--------------|--------------|--------------|--------------|--------------|--------------|---------------|---------------|---------------|---------------|---------------|---------------|---------------|---------------|---------------|---------------|---------------|---------------|---------------|---------------|---------------|---------------|---------------|---------------|
| Abruzzo | 33 | 38 | 46 | 52 | 63 | 68 | 76 | 88 | 102 | 115 | 123 | 133 | 146 | 153 | 158 | 169 | 172 | 179 | 194 | 198 | 206 | 212 | 224 | 232 |
| Basilicata | 0 | 1 | 1 | 1 | 1 | 3 | 3 | 4 | 5 | 7 | 9 | 10 | 11 | 11 | 13 | 13 | 14 | 14 | 15 | 15 | 17 | 18 | 18 | 19 |
| Calabria | 8 | 7 | 10 | 11 | 14 | 18 | 21 | 25 | 31 | 36 | 38 | 41 | 45 | 49 | 56 | 58 | 60 | 60 | 61 | 65 | 66 | 66 | 67 | 68 |
| Campania | 29 | 49 | 56 | 74 | 83 | 98 | 109 | 117 | 125 | 133 | 148 | 167 | 181 | 186 | 189 | 204 | 216 | 221 | 227 | 231 | 238 | 242 | 248 | 260 |
| Emilia Romagna | 816 | 892 | 985 | 1.077 | 1.174 | 1.267 | 1.344 | 1.443 | 1.538 | 1.644 | 1.732 | 1.811 | 1.902 | 1.977 | 2.051 | 2.108 | 2.180 | 2.234 | 2.316 | 2.397 | 2.481 | 2.564 | 2.615 | 2.705 |
| Friuli Venezia Giulia | 47 | 54 | 64 | 70 | 72 | 76 | 87 | 98 | 107 | 113 | 122 | 129 | 136 | 145 | 154 | 158 | 164 | 169 | 171 | 179 | 185 | 195 | 202 | 206 |
| Lazio | 53 | 63 | 80 | 95 | 106 | 118 | 124 | 136 | 150 | 162 | 169 | 185 | 199 | 212 | 219 | 229 | 238 | 244 | 253 | 263 | 273 | 279 | 284 | 300 |
| Liguria | 171 | 212 | 231 | 254 | 280 | 331 | 358 | 377 | 397 | 428 | 460 | 488 | 519 | 542 | 556 | 595 | 620 | 654 | 682 | 709 | 734 | 749 | 760 | 793 |
| Lombardia | 3.456 | 3.776 | 4.178 | 4.474 | 4.861 | 5.402 | 5.944 | 6.360 | 6.818 | 7.199 | 7.593 | 7.960 | 8.311 | 8.656 | 8.905 | 9.202 | 9.484 | 9.722 | 10.022 | 10.238 | 10.511 | 10.621 | 10.901 | 11.142 |
| Marche | 184 | 203 | 231 | 287 | 310 | 336 | 364 | 386 | 417 | 452 | 477 | 503 | 557 | 574 | 599 | 612 | 630 | 652 | 669 | 682 | 689 | 700 | 713 | 728 |
| Molise | 7 | 7 | 8 | 8 | 8 | 9 | 9 | 9 | 9 | 9 | 10 | 11 | 11 | 11 | 13 | 13 | 13 | 13 | 13 | 13 | 14 | 15 | 15 | 15 |
| P.A. Bolzano | 23 | 29 | 38 | 43 | 48 | 60 | 64 | 64 | 74 | 76 | 116 | 129 | 139 | 146 | 158 | 164 | 174 | 183 | 187 | 191 | 200 | 205 | 212 | 214 |
| P.A. Trento | 35 | 41 | 56 | 74 | 86 | 102 | 120 | 129 | 147 | 164 | 173 | 187 | 204 | 210 | 217 | 230 | 244 | 255 | 268 | 275 | 284 | 293 | 300 | 310 |
| Piemonte | 283 | 315 | 374 | 449 | 449 | 569 | 617 | 684 | 749 | 854 | 886 | 983 | 1.043 | 1.128 | 1.168 | 1.251 | 1.319 | 1.378 | 1.454 | 1.532 | 1.633 | 1.729 | 1.826 | 1.927 |
| Puglia | 31 | 37 | 44 | 48 | 65 | 69 | 71 | 86 | 91 | 110 | 129 | 144 | 164 | 173 | 182 | 195 | 209 | 219 | 225 | 238 | 253 | 260 | 267 | 278 |
| Sardegna | 7 | 11 | 15 | 18 | 19 | 21 | 26 | 27 | 28 | 31 | 34 | 40 | 41 | 41 | 43 | 47 | 52 | 59 | 64 | 69 | 73 | 73 | 75 | 80 |
| Sicilia | 8 | 13 | 20 | 25 | 33 | 39 | 57 | 65 | 76 | 81 | 88 | 93 | 101 | 111 | 116 | 123 | 125 | 133 | 138 | 148 | 154 | 163 | 171 | 175 |
| Toscana | 91 | 109 | 129 | 142 | 158 | 177 | 198 | 215 | 231 | 244 | 253 | 268 | 290 | 307 | 325 | 350 | 369 | 392 | 408 | 454 | 467 | 495 | 518 | 538 |
| Umbria | 16 | 16 | 19 | 19 | 20 | 21 | 28 | 31 | 33 | 37 | 37 | 38 | 39 | 41 | 43 | 44 | 49 | 50 | 51 | 52 | 52 | 52 | 52 | 53 |
| Valle d'Aosta | 9 | 12 | 19 | 24 | 28 | 37 | 41 | 43 | 50 | 56 | 59 | 63 | 70 | 82 | 91 | 96 | 100 | 102 | 105 | 107 | 107 | 112 | 115 | 118 |
| Veneto | 169 | 192 | 216 | 258 | 287 | 313 | 362 | 392 | 413 | 477 | 499 | 532 | 572 | 607 | 631 | 662 | 695 | 736 | 756 | 793 | 831 | 856 | 882 | 906 |
| ITALIA | 5.476 | 6.077 | 6.820 | 7.503 | 8.165 | 9.134 | 10.023 | 10.779 | 11.591 | 12.428 | 13.155 | 13.915 | 14.681 | 15.362 | 15.887 | 16.523 | 17.127 | 17.669 | 18.279 | 18.849 | 19.468 | 19.899 | 20.465 | 21.067 |

Roberto Buzzetti sui dati forniti dal Ministero della Salute / Protezione Civile

I casi registrati fino ad oggi in ogni regione vengono divisi per il numero degli abitanti di ogni regione, e moltiplicati per 1 milione.

CASI PER MILIONE DI ABITANTI

| | 22/3 | 23/3 | 24/3 | 25/3 | 26/3 | 27/3 | 28/3 | 29/3 | 30/3 | 31/3 | 1/4 | 2/4 | 3/4 | 4/4 | 5/4 | 6/4 | 7/4 | 8/4 | 9/4 | 10/4 | 11/4 | 12/4 | 13/4 | 14/4 |
|-----------------------|-------|-------|-------|-------|-------|-------|-------|-------|-------|-------|-------|-------|-------|-------|-------|-------|-------|-------|-------|-------|-------|-------|-------|-------|
| Abruzzo | 444 | 501 | 521 | 615 | 715 | 769 | 857 | 978 | 1.017 | 1.060 | 1.086 | 1.132 | 1.182 | 1.231 | 1.288 | 1.302 | 1.361 | 1.406 | 1.460 | 1.523 | 1.603 | 1.634 | 1.674 | 1.698 |
| Basilicata | 142 | 158 | 161 | 198 | 235 | 265 | 319 | 354 | 375 | 396 | 416 | 431 | 458 | 463 | 487 | 503 | 510 | 521 | 531 | 540 | 547 | 552 | 559 | 559 |
| Calabria | 139 | 149 | 162 | 179 | 200 | 251 | 282 | 312 | 329 | 335 | 340 | 352 | 373 | 377 | 405 | 416 | 424 | 437 | 445 | 458 | 466 | 470 | 472 | 486 |
| Campania | 160 | 176 | 189 | 205 | 224 | 249 | 273 | 301 | 334 | 358 | 382 | 421 | 458 | 484 | 507 | 524 | 539 | 560 | 573 | 589 | 602 | 617 | 629 | 645 |
| Emilia Romagna | 1.698 | 1.918 | 2.080 | 2.260 | 2.431 | 2.605 | 2.783 | 2.949 | 3.041 | 3.164 | 3.324 | 3.447 | 3.581 | 3.718 | 3.841 | 3.946 | 4.007 | 4.099 | 4.198 | 4.300 | 4.414 | 4.518 | 4.594 | 4.665 |
| Friuli Venezia Giulia | 718 | 764 | 815 | 935 | 1.004 | 1.081 | 1.179 | 1.215 | 1.232 | 1.308 | 1.384 | 1.477 | 1.543 | 1.631 | 1.682 | 1.727 | 1.768 | 1.821 | 1.888 | 1.929 | 1.965 | 1.996 | 2.038 | 2.069 |
| Lazio | 234 | 261 | 293 | 322 | 355 | 389 | 425 | 459 | 494 | 525 | 553 | 582 | 610 | 637 | 658 | 683 | 703 | 723 | 751 | 777 | 801 | 821 | 842 | 867 |
| Liguria | 1.064 | 1.229 | 1.352 | 1.473 | 1.640 | 1.722 | 1.803 | 1.965 | 2.055 | 2.182 | 2.338 | 2.416 | 2.533 | 2.685 | 2.842 | 2.906 | 3.039 | 3.134 | 3.207 | 3.316 | 3.434 | 3.510 | 3.575 | 3.710 |
| Lombardia | 2.715 | 2.871 | 3.065 | 3.229 | 3.482 | 3.723 | 3.934 | 4.093 | 4.208 | 4.313 | 4.469 | 4.598 | 4.743 | 4.903 | 5.036 | 5.144 | 5.223 | 5.331 | 5.470 | 5.594 | 5.748 | 5.894 | 6.020 | 6.121 |
| Marche | 1.574 | 1.670 | 1.779 | 1.908 | 2.025 | 2.078 | 2.193 | 2.313 | 2.395 | 2.487 | 2.576 | 2.664 | 2.750 | 2.822 | 2.902 | 3.000 | 3.062 | 3.159 | 3.222 | 3.305 | 3.388 | 3.448 | 3.499 | 3.528 |
| Molise | 213 | 216 | 235 | 235 | 332 | 351 | 396 | 409 | 432 | 464 | 515 | 531 | 567 | 664 | 722 | 722 | 722 | 728 | 754 | 783 | 792 | 828 | 828 | 828 |
| P.A. Bolzano | 1.293 | 1.381 | 1.490 | 1.637 | 1.728 | 1.913 | 2.115 | 2.316 | 2.527 | 2.615 | 2.705 | 2.821 | 2.974 | 3.037 | 3.136 | 3.285 | 3.454 | 3.500 | 3.630 | 3.729 | 3.733 | 4.002 | 4.099 | 4.166 |
| P.A. Trento | 1.771 | 1.899 | 2.061 | 2.269 | 2.408 | 2.583 | 2.794 | 2.960 | 3.123 | 3.242 | 3.472 | 3.719 | 3.916 | 4.122 | 4.242 | 4.359 | 4.597 | 4.831 | 5.028 | 5.228 | 5.514 | 5.668 | 5.804 | 5.832 |
| Piemonte | 1.006 | 1.107 | 1.256 | 1.371 | 1.488 | 1.615 | 1.746 | 1.868 | 1.983 | 2.117 | 2.230 | 2.357 | 2.481 | 2.666 | 2.814 | 2.942 | 3.038 | 3.161 | 3.306 | 3.418 | 3.644 | 3.793 | 3.901 | 4.027 |
| Puglia | 193 | 223 | 247 | 269 | 291 | 328 | 359 | 381 | 421 | 444 | 479 | 511 | 537 | 551 | 570 | 601 | 619 | 648 | 668 | 691 | 715 | 736 | 754 | 767 |
| Sardegna | 205 | 217 | 255 | 267 | 299 | 321 | 377 | 386 | 413 | 437 | 451 | 480 | 499 | 529 | 549 | 558 | 566 | 590 | 621 | 643 | 660 | 673 | 682 | 688 |
| Sicilia | 125 | 143 | 167 | 197 | 230 | 247 | 269 | 289 | 308 | 326 | 340 | 354 | 368 | 382 | 394 | 405 | 415 | 427 | 441 | 455 | 468 | 478 | 486 | 495 |
| Toscana | 608 | 658 | 721 | 794 | 862 | 922 | 1.020 | 1.101 | 1.179 | 1.231 | 1.300 | 1.409 | 1.469 | 1.515 | 1.562 | 1.604 | 1.649 | 1.705 | 1.751 | 1.797 | 1.859 | 1.933 | 1.975 | 2.011 |
| Umbria | 586 | 649 | 729 | 799 | 902 | 994 | 1.090 | 1.151 | 1.182 | 1.213 | 1.232 | 1.269 | 1.326 | 1.361 | 1.394 | 1.410 | 1.421 | 1.450 | 1.460 | 1.465 | 1.473 | 1.484 | 1.485 | 1.486 |
| Valle d'Aosta | 2.869 | 3.097 | 3.153 | 3.160 | 3.216 | 3.562 | 4.027 | 4.603 | 4.603 | 4.949 | 4.973 | 5.265 | 5.667 | 5.895 | 6.163 | 6.344 | 6.581 | 6.699 | 6.841 | 6.928 | 7.109 | 7.259 | 7.306 | 7.464 |
| Veneto | 1.044 | 1.122 | 1.212 | 1.313 | 1.413 | 1.528 | 1.616 | 1.703 | 1.778 | 1.866 | 1.961 | 2.060 | 2.132 | 2.206 | 2.288 | 2.361 | 2.430 | 2.529 | 2.635 | 2.735 | 2.805 | 2.868 | 2.904 | 2.941 |

Roberto Buzzetti sui dati forniti dal Ministero della Salute / Protezione Civile

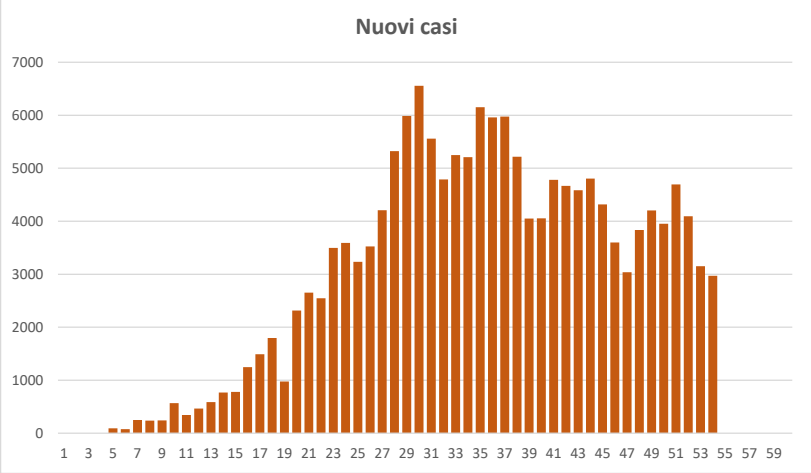
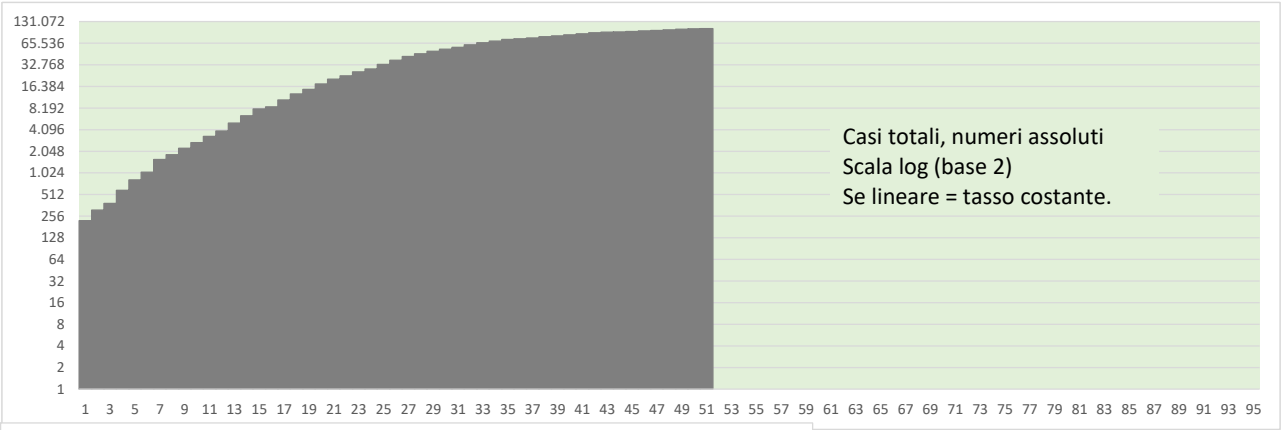
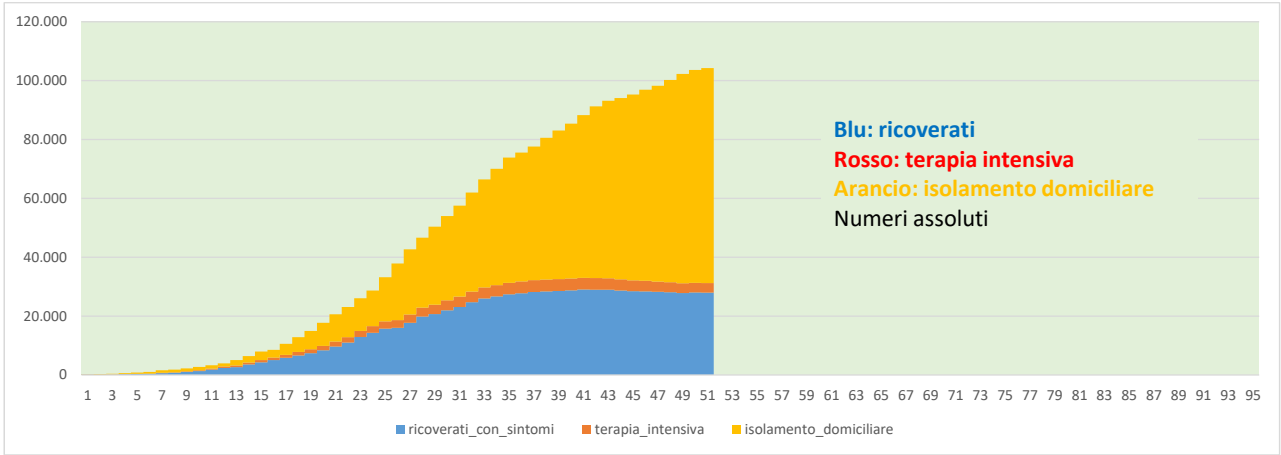
Idem. Vedi didascalia precedente (ultime 3 settimane; dati disponibili dal 24 febbraio)

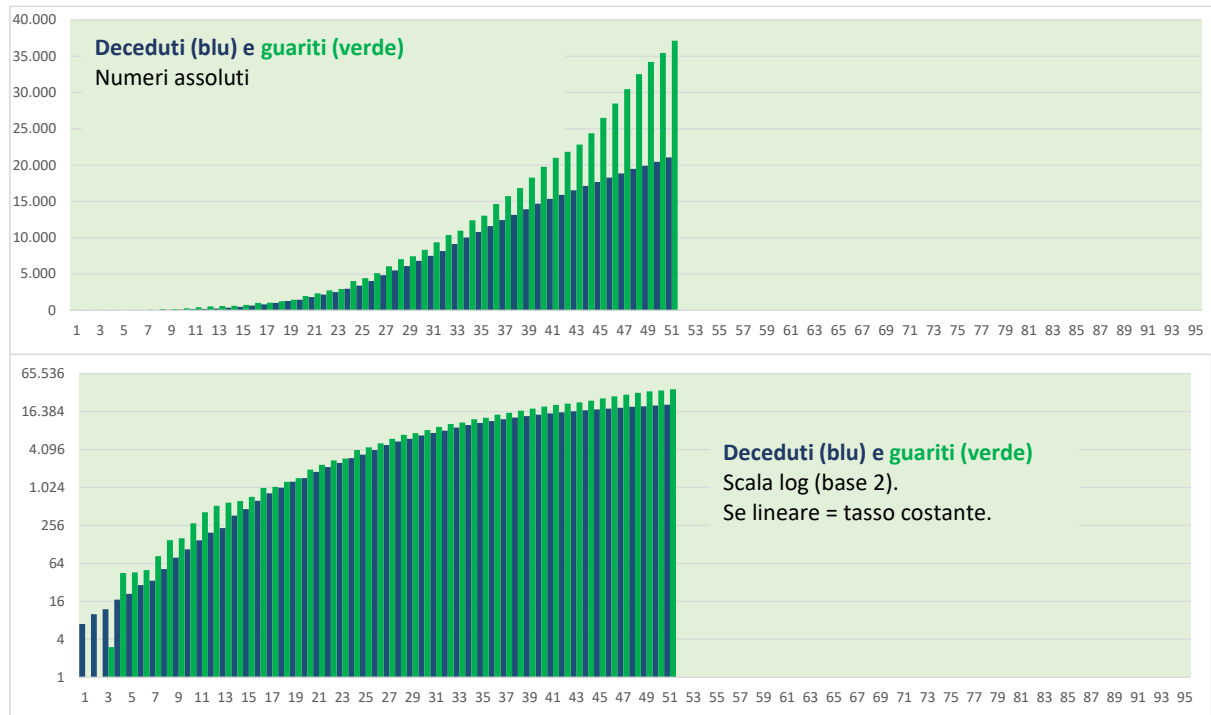
DECESSI PER MILIONE DI ABITANTI

| | 22/3 | 23/3 | 24/3 | 25/3 | 26/3 | 27/3 | 28/3 | 29/3 | 30/3 | 31/3 | 1/4 | 2/4 | 3/4 | 4/4 | 5/4 | 6/4 | 7/4 | 8/4 | 9/4 | 10/4 | 11/4 | 12/4 | 13/4 | 14/4 |
|-----------------------|-------|-------|-------|-------|-------|-------|-------|-------|-------|-------|-------|-------|-------|-------|-------|-------|-------|-------|---------|---------|---------|---------|---------|---------|
| Abruzzo | 25,0 | 28,7 | 34,8 | 39,3 | 47,6 | 51,4 | 57,5 | 66,6 | 77,1 | 87,0 | 93,0 | 100,6 | 110,4 | 115,7 | 119,5 | 127,8 | 130,1 | 135,4 | 146,7 | 149,7 | 155,8 | 160,3 | 169,4 | 175,5 |
| Basilicata | 0,0 | 1,8 | 1,8 | 1,8 | 1,8 | 5,3 | 5,3 | 7,0 | 8,8 | 12,3 | 15,8 | 17,5 | 19,3 | 19,3 | 22,8 | 22,8 | 24,5 | 24,5 | 26,3 | 26,3 | 29,8 | 31,6 | 31,6 | 33,3 |
| Calabria | 4,1 | 3,6 | 5,1 | 5,6 | 7,1 | 9,2 | 10,7 | 12,7 | 15,8 | 18,3 | 19,3 | 20,9 | 22,9 | 24,9 | 28,5 | 29,5 | 30,5 | 30,5 | 31,0 | 33,1 | 33,6 | 33,6 | 34,1 | 34,6 |
| Campania | 5,0 | 8,4 | 9,6 | 12,7 | 14,2 | 16,8 | 18,7 | 20,0 | 21,4 | 22,8 | 25,3 | 28,6 | 31,0 | 31,9 | 32,4 | 34,9 | 37,0 | 37,8 | 38,9 | 39,6 | 40,8 | 41,4 | 42,5 | 44,5 |
| Emilia Romagna | 183,4 | 200,5 | 221,4 | 242,1 | 263,9 | 284,8 | 302,1 | 324,4 | 345,7 | 369,5 | 389,3 | 407,1 | 427,5 | 444,4 | 461,0 | 473,8 | 490,0 | 502,2 | 520,6 | 538,8 | 557,7 | 576,3 | 587,8 | 608,0 |
| Friuli Venezia Giulia | 38,6 | 44,3 | 52,6 | 57,5 | 59,1 | 62,4 | 71,4 | 80,5 | 87,9 | 92,8 | 100,2 | 105,9 | 111,7 | 119,1 | 126,5 | 129,7 | 134,7 | 138,8 | 140,4 | 147,0 | 151,9 | 160,1 | 165,9 | 169,1 |
| Lazio | 9,0 | 10,7 | 13,6 | 16,1 | 18,0 | 20,0 | 21,0 | 23,1 | 25,4 | 27,5 | 28,7 | 31,4 | 33,7 | 35,9 | 37,1 | 38,8 | 40,4 | 41,4 | 42,9 | 44,6 | 46,3 | 47,3 | 48,2 | 50,9 |
| Liguria | 109,2 | 135,4 | 147,6 | 162,3 | 178,9 | 211,5 | 228,7 | 240,8 | 253,6 | 273,4 | 293,9 | 311,8 | 331,6 | 346,3 | 355,2 | 380,1 | 396,1 | 417,8 | 435,7 | 452,9 | 468,9 | 478,5 | 485,5 | 506,6 |
| Lombardia | 345,0 | 376,9 | 417,0 | 446,6 | 485,2 | 539,2 | 593,3 | 634,8 | 680,5 | 718,5 | 757,9 | 794,5 | 829,5 | 864,0 | 888,8 | 918,5 | 946,6 | 970,4 | 1.000,3 | 1.021,9 | 1.049,1 | 1.060,1 | 1.088,1 | 1.112,1 |
| Marche | 119,6 | 132,0 | 150,2 | 186,6 | 201,6 | 218,5 | 236,7 | 251,0 | 271,1 | 293,9 | 310,1 | 327,0 | 362,1 | 373,2 | 389,5 | 397,9 | 409,6 | 423,9 | 435,0 | 443,4 | 448,0 | 455,1 | 463,6 | 473,3 |
| Molise | 22,5 | 22,5 | 25,8 | 25,8 | 25,8 | 29,0 | 29,0 | 29,0 | 29,0 | 29,0 | 32,2 | 35,4 | 35,4 | 35,4 | 41,9 | 41,9 | 41,9 | 41,9 | 41,9 | 41,9 | 45,1 | 48,3 | 48,3 | 48,3 |
| P.A. Bolzano | 43,9 | 55,3 | 72,5 | 82,0 | 91,6 | 114,4 | 122,1 | 122,1 | 141,2 | 145,0 | 221,3 | 246,1 | 265,1 | 278,5 | 301,4 | 312,8 | 331,9 | 349,1 | 356,7 | 364,3 | 381,5 | 391,0 | 404,4 | 408,2 |
| P.A. Trento | 65,0 | 76,1 | 104,0 | 137,4 | 159,7 | 189,4 | 222,8 | 239,5 | 272,9 | 304,5 | 321,2 | 347,2 | 378,8 | 389,9 | 402,9 | 427,0 | 453,0 | 473,4 | 497,6 | 510,6 | 527,3 | 544,0 | 557,0 | 575,6 |
| Piemonte | 64,4 | 71,7 | 85,1 | 102,2 | 102,2 | 129,5 | 140,5 | 155,7 | 170,5 | 194,4 | 201,7 | 223,8 | 237,4 | 256,8 | 265,9 | 284,8 | 300,3 | 313,7 | 331,0 | 348,8 | 371,8 | 393,6 | 415,7 | 438,7 |
| Puglia | 7,6 | 9,1 | 10,8 | 11,8 | 16,0 | 17,0 | 17,5 | 21,2 | 22,4 | 27,1 | 31,7 | 35,4 | 40,4 | 42,6 | 44,8 | 48,0 | 51,4 | 53,9 | 55,4 | 58,6 | 62,3 | 64,0 | 65,7 | 68,4 |
| Sardegna | 4,2 | 6,7 | 9,1 | 10,9 | 11,5 | 12,7 | 15,7 | 16,3 | 16,9 | 18,8 | 20,6 | 24,2 | 24,8 | 24,8 | 26,0 | 28,4 | 31,5 | 35,7 | 38,7 | 41,7 | 44,2 | 44,2 | 45,4 | 48,4 |
| Sicilia | 1,6 | 2,6 | 4,0 | 4,9 | 6,5 | 7,7 | 11,3 | 12,9 | 15,0 | 16,0 | 17,4 | 18,4 | 20,0 | 22,0 | 22,9 | 24,3 | 24,7 | 26,3 | 27,3 | 29,3 | 30,5 | 32,2 | 33,8 | 34,6 |
| Toscana | 24,3 | 29,1 | 34,5 | 37,9 | 42,2 | 47,3 | 52,9 | 57,4 | 61,7 | 65,2 | 67,6 | 71,6 | 77,5 | 82,0 | 86,8 | 93,5 | 98,6 | 104,7 | 109,0 | 121,3 | 124,8 | 132,3 | 138,4 | 143,8 |
| Umbria | 18,0 | 18,0 | 21,4 | 21,4 | 22,5 | 23,6 | 31,5 | 34,9 | 37,1 | 41,6 | 41,6 | 42,7 | 43,9 | 46,1 | 48,4 | 49,5 | 55,1 | 56,2 | 57,4 | 58,5 | 58,5 | 58,5 | 58,5 | 59,6 |
| Valle d'Aosta | 70,9 | 94,6 | 149,7 | 189,2 | 220,7 | 291,6 | 323,1 | 338,9 | 394,1 | 441,4 | 465,0 | 496,5 | 551,7 | 646,3 | 717,2 | 756,6 | 788,1 | 803,9 | 827,5 | 843,3 | 843,3 | 882,7 | 906,3 | 930,0 |
| Veneto | 34,4 | 39,1 | 44,0 | 52,6 | 58,5 | 63,8 | 73,8 | 79,9 | 84,2 | 97,2 | 101,7 | 108,4 | 116,6 | 123,7 | 128,6 | 134,9 | 141,6 | 150,0 | 154,0 | 161,6 | 169,3 | 174,4 | 179,7 | 184,6 |

Roberto Buzzetti sui dati forniti dal Ministero della Salute / Protezione Civile

ITALIA





Variatione percentuale di casi e decessi, per regione. Confronto tra la variazione odierna e la variazione media giornaliera dell'ultima settimana.

| 14-apr | decessi | | | casi | | |
|-----------------------|-------------|-------------|--------------|-------------|-------------|--------------|
| | oggi | 7 gg | diff | oggi | 7 gg | diff |
| Abruzzo | 3,6% | 4,4% | -0,8% | 1,4% | 3,2% | -1,8% |
| Basilicata | 5,6% | 4,5% | 1,1% | 0,0% | 1,3% | -1,3% |
| Calabria | 1,5% | 1,8% | -0,3% | 3,0% | 2,0% | 1,0% |
| Campania | 4,8% | 2,7% | 2,2% | 2,7% | 2,6% | 0,1% |
| Emilia Romagna | 3,4% | 3,1% | 0,3% | 1,5% | 2,2% | -0,7% |
| Friuli Venezia Giulia | 2,0% | 3,3% | -1,3% | 1,5% | 2,3% | -0,7% |
| Lazio | 5,6% | 3,4% | 2,3% | 2,9% | 3,0% | -0,1% |
| Liguria | 4,3% | 3,6% | 0,8% | 3,8% | 2,9% | 0,9% |
| Lombardia | 2,2% | 2,3% | -0,1% | 1,7% | 2,3% | -0,6% |
| Marche | 2,1% | 2,1% | 0,0% | 0,8% | 2,0% | -1,2% |
| Molise | 0,0% | 2,1% | -2,1% | 0,0% | 2,0% | -2,0% |
| P.A. Bolzano | 0,9% | 3,0% | -2,1% | 1,6% | 2,7% | -1,1% |
| P.A. Trento | 3,3% | 3,5% | -0,1% | 0,5% | 3,5% | -3,0% |
| Piemonte | 5,5% | 5,6% | 0,0% | 3,2% | 4,1% | -0,9% |
| Puglia | 4,1% | 4,2% | 0,0% | 1,7% | 3,1% | -1,4% |
| Sardegna | 6,7% | 6,3% | 0,3% | 0,9% | 2,8% | -2,0% |
| Sicilia | 2,3% | 4,9% | -2,6% | 1,7% | 2,5% | -0,8% |
| Toscana | 3,9% | 5,5% | -1,7% | 1,9% | 2,9% | -1,0% |
| Umbria | 1,9% | 1,1% | 0,8% | 0,1% | 0,6% | -0,6% |
| Valle d'Aosta | 2,6% | 2,4% | 0,2% | 2,2% | 1,8% | 0,3% |
| Veneto | 2,7% | 3,9% | -1,1% | 1,3% | 2,8% | -1,5% |
| ITALIA | 2,9% | 3,0% | -0,1% | 1,9% | 2,6% | -0,8% |

Nuovi casi di un giorno - nuovi casi del giorno prima

| Differenza tra nuovi casi di un giorno e nuovi casi del giorno precedente | 22-mar | 23-mar | 24-mar | 25-mar | 26-mar | 27-mar | 28-mar | 29-mar | 30-mar | 31-mar | 1-apr | 2-apr | 3-apr | 4-apr | 5-apr | 6-apr | 7-apr | 8-apr | 9-apr | 10-apr | 11-apr | 12-apr | 13-apr | 14-apr |
|---|---------------|----------------|------------|------------|------------|-------------|-----------|-------------|---------------|----------|------------|-------------|------------|------------|-------------|-------------|-------------|------------|------------|-------------|------------|-------------|-------------|-------------|
| Abruzzo | 493 | -422 | -50 | 98 | 9 | -62 | 45 | 44 | -108 | 4 | -21 | 26 | 5 | -1 | 10 | -57 | 60 | -18 | 12 | 11 | 23 | -66 | 13 | -21 |
| Basilicata | 69 | -62 | -7 | 19 | 0 | -4 | 14 | -11 | -8 | 0 | -1 | -2 | 6 | -12 | 11 | -5 | -5 | 2 | 0 | -1 | -1 | -1 | 1 | -4 |
| Calabria | 230 | -216 | 8 | 5 | 10 | 59 | -40 | -2 | -26 | -21 | -2 | 12 | 20 | -34 | 46 | -32 | -6 | 10 | -11 | 12 | -13 | -6 | -3 | 23 |
| Campania | 675 | -626 | -15 | 23 | 13 | 33 | -6 | 29 | 26 | -53 | -1 | 86 | -4 | -70 | -19 | -34 | -8 | 30 | -44 | 22 | -23 | 12 | -21 | 33 |
| Emilia Romagna | 4.976 | -4.312 | -261 | 81 | -38 | 10 | 23 | -59 | -324 | 131 | 170 | -167 | 53 | 9 | -59 | -82 | -198 | 140 | 34 | 8 | 56 | -44 | -121 | -30 |
| Friuli Venezia Giulia | 527 | -561 | 6 | 85 | -63 | 10 | 25 | -75 | -23 | 71 | 0 | 22 | -34 | 27 | -45 | -7 | -5 | 15 | 16 | -31 | -6 | -6 | 13 | -13 |
| Lazio | 1.029 | -949 | 31 | -15 | 22 | 4 | 11 | -9 | 7 | -27 | -12 | 0 | -2 | -10 | -34 | 28 | -33 | -1 | 46 | -9 | -14 | -18 | 1 | 20 |
| Liguria | 1.249 | -1.061 | -67 | -3 | 73 | -133 | -3 | 128 | -113 | 58 | 45 | -122 | 61 | 55 | 8 | -146 | 108 | -59 | -35 | 57 | 14 | -67 | -16 | 110 |
| Lombardia | 26.466 | -24.875 | 387 | -299 | 900 | -134 | -292 | -525 | -438 | -107 | 518 | -273 | 163 | 143 | -261 | -258 | -288 | 298 | 299 | -142 | 298 | -84 | -198 | -250 |
| Marche | 2.196 | -2.098 | 19 | 31 | -18 | -98 | 95 | 8 | -59 | 15 | -4 | -1 | -4 | -21 | 12 | 27 | -54 | 53 | -53 | 33 | -2 | -35 | -14 | -33 |
| Molise | -899 | 886 | 5 | -6 | 30 | -24 | 8 | -10 | 3 | 3 | 6 | -11 | 6 | 19 | -12 | -18 | 0 | 2 | 6 | 1 | -6 | 8 | -11 | 0 |
| P.A. Bolzano | -340 | 533 | 11 | 20 | -29 | 49 | 9 | -1 | 6 | -65 | 1 | 14 | 19 | -47 | 19 | 26 | 11 | -65 | 44 | -16 | -50 | 139 | -90 | -16 |
| P.A. Trento | -1.029 | 1.231 | 18 | 25 | -37 | 19 | 20 | -25 | -1 | -24 | 60 | 9 | -27 | 5 | -46 | -2 | 65 | -2 | -20 | 2 | 46 | -71 | -10 | -58 |
| Piemonte | 3.320 | -3.139 | 213 | -145 | 1 | 48 | 21 | -44 | -29 | 83 | -95 | 64 | -15 | 270 | -160 | -91 | -143 | 121 | 99 | -149 | 506 | -344 | -178 | 82 |
| Puglia | 637 | -485 | -21 | -11 | 1 | 63 | -28 | -33 | 72 | -72 | 52 | -12 | -26 | -47 | 19 | 50 | -57 | 50 | -38 | 11 | 2 | -10 | -9 | -23 |
| Sardegna | 292 | -276 | 42 | -41 | 31 | -16 | 58 | -80 | 30 | -4 | -17 | 26 | -18 | 18 | -16 | -18 | -2 | 27 | 11 | -14 | -9 | -6 | -7 | -5 |
| Sicilia | 319 | -289 | 34 | 23 | 22 | -84 | 23 | -8 | -6 | -3 | -21 | 2 | -5 | 5 | -11 | -10 | -1 | 11 | 11 | -3 | -8 | -10 | -10 | 1 |
| Toscana | 1.701 | -1.623 | 54 | 35 | -19 | -30 | 143 | -62 | -15 | -94 | 63 | 147 | -180 | -54 | 4 | -22 | 18 | 34 | -33 | 2 | 56 | 46 | -122 | -18 |
| Umbria | -1.922 | 2.082 | 15 | -9 | 30 | -10 | 3 | -31 | -26 | -1 | -10 | 16 | 18 | -20 | -2 | -15 | -4 | 16 | -17 | -5 | 3 | 3 | -9 | 0 |
| Valle d'Aosta | -9.733 | 11.142 | -22 | -6 | 6 | 37 | 15 | 14 | -73 | 44 | -41 | 34 | 14 | -22 | 5 | -11 | 7 | -15 | 3 | -7 | 12 | -4 | -13 | 14 |
| Veneto | 3.316 | -3.144 | 60 | 51 | -1 | 69 | -129 | -5 | -62 | 65 | 39 | 16 | -133 | 7 | 42 | -40 | -25 | 148 | 38 | -35 | -141 | -38 | -135 | 7 |
| ITALIA | 38.931 | -36.689 | 460 | -39 | 943 | -194 | 15 | -757 | -1.167 | 3 | 729 | -114 | -83 | 220 | -489 | -717 | -560 | 797 | 368 | -253 | 743 | -602 | -939 | -181 |

Nuovi decessi di un giorno - nuovi decessi del giorno prima

| Differenza tra decessi di un giorno e decessi del giorno precedente | 22-mar | 23-mar | 24-mar | 25-mar | 26-mar | 27-mar | 28-mar | 29-mar | 30-mar | 31-mar | 1-apr | 2-apr | 3-apr | 4-apr | 5-apr | 6-apr | 7-apr | 8-apr | 9-apr | 10-apr | 11-apr | 12-apr | 13-apr | 14-apr |
|---|--------------|---------------|------------|------------|------------|------------|------------|-------------|-----------|-----------|-------------|-----------|----------|------------|-------------|------------|------------|------------|-----------|------------|-----------|-------------|------------|-----------|
| Abruzzo | 31 | -26 | 3 | -2 | 5 | -6 | 3 | 4 | 2 | -1 | -5 | 2 | 3 | -6 | -2 | 6 | -8 | 4 | 8 | -11 | 4 | -2 | 6 | -4 |
| Basilicata | 0 | 1 | -1 | 0 | 0 | 2 | -2 | 1 | 0 | 1 | 0 | -1 | 0 | -1 | 2 | -2 | 1 | -1 | 1 | -1 | 2 | -1 | -1 | 1 |
| Calabria | 8 | -9 | 4 | -2 | 2 | 1 | -1 | 1 | 2 | -1 | 0 | 3 | 1 | 0 | 3 | -5 | 0 | -2 | 1 | 3 | -3 | -1 | 1 | 0 |
| Campania | 26 | -7 | -13 | 11 | -9 | 6 | -4 | -3 | 0 | 0 | 7 | 4 | -5 | -9 | -2 | 12 | -3 | -7 | 1 | -2 | 3 | -3 | 2 | 6 |
| Emilia Romagna | 560 | -539 | 17 | -1 | 5 | -4 | -16 | 22 | -4 | 11 | -18 | -9 | 12 | -16 | -1 | -17 | 15 | -18 | 28 | -1 | 3 | -1 | -32 | 39 |
| Friuli Venezia Giulia | 35 | -30 | 3 | -4 | -4 | 2 | 7 | 0 | -2 | -3 | 3 | -2 | 0 | 2 | 0 | -5 | 2 | -1 | -3 | 6 | -2 | 4 | -3 | -3 |
| Lazio | 40 | -32 | 7 | -2 | -4 | 1 | -6 | 6 | 2 | -2 | -5 | 9 | -2 | -1 | -6 | 3 | -1 | -3 | 3 | 1 | 0 | -4 | -1 | 11 |
| Liguria | 148 | -113 | -22 | 4 | 3 | 25 | -24 | -8 | 1 | 11 | 1 | -4 | 3 | -8 | -9 | 25 | -14 | 9 | -6 | -1 | -2 | -10 | -4 | 22 |
| Lombardia | 2.716 | -2.360 | 82 | -106 | 91 | 154 | 1 | -126 | 42 | -77 | 13 | -27 | -16 | -6 | -96 | 48 | -15 | -44 | 62 | -84 | 57 | -163 | 170 | -39 |
| Marche | -41 | 10 | 9 | 28 | -33 | 3 | 2 | -6 | 9 | 4 | -10 | 1 | 28 | -37 | 8 | -12 | 5 | 4 | -5 | -4 | -6 | 4 | 2 | 2 |
| Molise | -958 | 944 | 1 | -1 | 0 | 1 | -1 | 0 | 0 | 0 | 1 | 0 | -1 | 0 | 2 | -2 | 0 | 0 | 0 | 0 | 1 | 0 | -1 | 0 |
| P.A. Bolzano | -995 | 1.148 | 3 | -4 | 0 | 7 | -8 | -4 | 10 | -8 | 38 | -27 | -3 | -3 | 5 | -6 | 4 | -1 | -5 | 0 | 5 | -4 | 2 | -5 |
| P.A. Trento | -1.948 | 2.087 | 9 | 3 | -6 | 4 | 2 | -9 | 9 | -1 | -8 | 5 | 3 | -11 | 1 | 6 | 1 | -3 | 2 | -6 | 2 | 0 | -2 | 3 |
| Piemonte | 217 | -205 | 27 | 16 | -75 | 120 | -72 | 19 | -2 | 40 | -73 | 65 | -37 | 25 | -45 | 43 | -15 | -9 | 17 | 2 | 23 | -5 | 1 | 4 |
| Puglia | -118 | 156 | 1 | -3 | 13 | -13 | -2 | 13 | -10 | 14 | 0 | -4 | 5 | -11 | 0 | 4 | 1 | -4 | -4 | 7 | 2 | -8 | 0 | 4 |
| Sardegna | 7 | -3 | 0 | -1 | -2 | 1 | 3 | -4 | 0 | 2 | 0 | 3 | -5 | -1 | 2 | 2 | 1 | 2 | -2 | 0 | -1 | -4 | 2 | 3 |
| Sicilia | -303 | 247 | 2 | -2 | 3 | -2 | 12 | -10 | 3 | -6 | 2 | -2 | 3 | 2 | -5 | 2 | -5 | 6 | -3 | 5 | -4 | 3 | -1 | -4 |
| Toscana | 86 | -68 | 2 | -7 | 3 | 3 | 2 | -4 | -1 | -3 | -4 | 6 | 7 | -5 | 1 | 7 | -6 | 4 | -7 | 30 | -33 | 15 | -5 | -3 |
| Umbria | -2.427 | 2.531 | 3 | -3 | 1 | 0 | 6 | -4 | -1 | 2 | -4 | 1 | 0 | 1 | 0 | -1 | 4 | -4 | 0 | 0 | -1 | 0 | 0 | 1 |
| Valle d'Aosta | -10.088 | 11.471 | 4 | -2 | -1 | 5 | -5 | -2 | 5 | -1 | -3 | 1 | 3 | 5 | -3 | -4 | -1 | -2 | 1 | -1 | -2 | 5 | -2 | 0 |
| Veneto | 117 | -104 | 1 | 18 | -13 | -3 | 23 | -19 | -9 | 43 | -42 | 11 | 7 | -5 | -11 | 7 | 2 | 8 | -21 | 17 | 1 | -13 | 1 | -2 |
| ITALIA | 3.960 | -3.609 | 142 | -60 | -21 | 307 | -80 | -133 | 56 | 25 | -110 | 33 | 6 | -85 | -156 | 111 | -32 | -62 | 68 | -40 | 49 | -188 | 135 | 36 |

| Le 25 province con il maggior numero di casi | | | % cumul | |
|--|-----------------------|--------|----------|-------|
| 1 | Milano | 14.350 | 4.459,0 | 9,0% |
| 2 | Brescia | 11.093 | 8.787,8 | 15,9% |
| 3 | Bergamo | 10.426 | 9.393,4 | 22,4% |
| 4 | Torino | 8.339 | 3.660,9 | 27,6% |
| 5 | Cremona | 5.172 | 14.391,1 | 30,9% |
| 6 | Reggio nell'Emilia | 3.947 | 7.412,4 | 33,3% |
| 7 | Monza e della Brianza | 3.821 | 4.397,7 | 35,7% |
| 8 | Verona | 3.572 | 3.876,0 | 37,9% |
| 9 | Roma | 3.560 | 817,7 | 40,2% |
| 10 | Genova | 3.472 | 4.084,4 | 42,3% |
| 11 | Padova | 3.407 | 3.638,9 | 44,5% |
| 12 | Bologna | 3.320 | 3.289,7 | 46,5% |
| 13 | Pavia | 3.246 | 5.931,5 | 48,6% |
| 14 | Modena | 3.180 | 4.537,3 | 50,6% |
| 15 | Piacenza | 3.167 | 11.044,2 | 52,5% |
| 16 | Trento | 3.141 | 5.831,7 | 54,5% |
| 17 | Mantova | 2.631 | 6.376,5 | 56,2% |
| 18 | Parma | 2.582 | 5.751,9 | 57,8% |
| 19 | Lodi | 2.569 | 11.201,8 | 59,4% |
| 20 | Alessandria | 2.367 | 5.547,8 | 60,8% |
| 21 | Firenze | 2.311 | 2.278,1 | 62,3% |
| 22 | Pesaro e Urbino | 2.195 | 6.085,2 | 63,7% |
| 23 | Bolzano | 2.184 | 4.165,9 | 65,0% |
| 24 | Como | 2.106 | 3.508,9 | 66,3% |
| 25 | Vicenza | 2.089 | 2.414,8 | 67,7% |

| Le 25 province con la maggiore densità (numero di casi/ milione di abitanti) | | | |
|--|-----------------------|--------|--------|
| 1 | Cremona | 5.172 | 14.391 |
| 2 | Lodi | 2.569 | 11.202 |
| 3 | Piacenza | 3.167 | 11.044 |
| 4 | Bergamo | 10.426 | 9.393 |
| 5 | Brescia | 11.093 | 8.788 |
| 6 | Aosta | 947 | 7.464 |
| 7 | Reggio nell'Emilia | 3.947 | 7.412 |
| 8 | Mantova | 2.631 | 6.376 |
| 9 | Pesaro e Urbino | 2.195 | 6.085 |
| 10 | Pavia | 3.246 | 5.931 |
| 11 | Trento | 3.141 | 5.832 |
| 12 | Lecco | 1.970 | 5.807 |
| 13 | Parma | 2.582 | 5.752 |
| 14 | Verbano-Cusio-Ossola | 893 | 5.593 |
| 15 | Alessandria | 2.367 | 5.548 |
| 16 | Rimini | 1.740 | 5.166 |
| 17 | Vercelli | 839 | 4.825 |
| 18 | Sondrio | 849 | 4.679 |
| 19 | Imperia | 979 | 4.551 |
| 20 | Modena | 3.180 | 4.537 |
| 21 | Milano | 14.350 | 4.459 |
| 22 | Massa Carrara | 873 | 4.441 |
| 23 | Novara | 1.638 | 4.425 |
| 24 | Monza e della Brianza | 3.821 | 4.398 |
| 25 | Bolzano | 2.184 | 4.166 |

Le prime 25 province per numero di casi = 68% di tutti i casi italiani
 La tabella a destra mostra invece la densità dei casi (per milione di abitanti)
 (Casi cumulati dall'inizio dell'epidemia)