

Tutti i dati presentati nelle tabelle e nei grafici seguenti sono frutto di elaborazioni da parte di Roberto Buzzetti sui dati forniti dalla Protezione Civile e si riferiscono all'epidemia di COVID-19_SARS in Italia

Note della Protezione Civile: 23/04 - Dati Regione Lazio parziali (casi testati non completi); 23/04 - Dati Regione Campania parziali (casi testati non aggiornati); 21/04 - Dati Regione Lombardia parziali (casi testati non aggiornati); 20/04 - Dati Regione Lombardia ricalcolati (ricalcolo di casi testati - eliminazione duplicati); 15/04 - Dati Friuli Venezia Giulia corretti (ricalcolo di isolamento domiciliare e dimessi/guariti); 12/04 - Dati P.A. Bolzano corretti (ricalcolo guariti -110 rispetto a ieri); 10/04 - Dati Molise parziali (tamponi non aggiornati); 29/03 - Dati Emilia Romagna parziali (tamponi non aggiornati); 26/03 - Dati Piemonte parziali -50 deceduti (comunicazione tardiva); 18/03 - Dati Campania non aggiornati; 18/03 - Dati Parma non aggiornati; 17/03 - Dati Rimini non aggiornati; 16/03 - Dati P.A. Trento e Puglia non pervenuti; 11/03 - Dati Abruzzo non

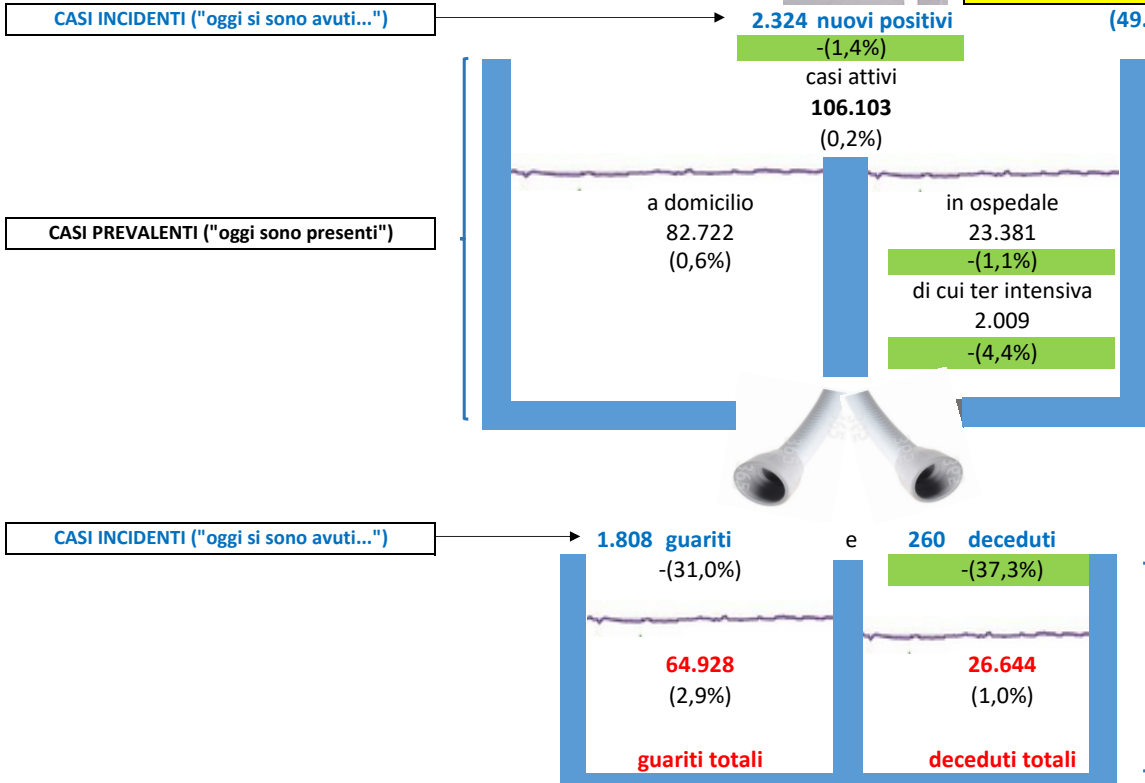
La tabella mostra i dati nazionali (ultime 3 settimane; dati disponibili dal 24 febbraio)

| | 3/4 | 4/4 | 5/4 | 6/4 | 7/4 | 8/4 | 9/4 | 10/4 | 11/4 | 12/4 | 13/4 | 14/4 | 15/4 | 16/4 | 17/4 | 18/4 | 19/4 | 20/4 | 21/4 | 22/4 | 23/4 | 24/4 | 25/4 | 26/4 |
|-----------------------------|----------------|----------------|----------------|----------------|----------------|----------------|----------------|----------------|----------------|----------------|----------------|----------------|----------------|----------------|----------------|----------------|----------------|----------------|----------------|----------------|----------------|----------------|----------------|----------------|
| nuovi positivi | 4.585 | 4.805 | 4.316 | 3.599 | 3.039 | 3.836 | 4.204 | 3.951 | 4.694 | 4.092 | 3.153 | 2.972 | 2.667 | 3.786 | 3.493 | 3.491 | 3.047 | 2.256 | 2.729 | 3.370 | 2.646 | 3.021 | 2.357 | 2.324 |
| nuovi guariti | 1.480 | 1.238 | 819 | 1.022 | 1.555 | 2.099 | 1.979 | 1.985 | 2.079 | 1.677 | 1.224 | 1.695 | 962 | 2.072 | 2.563 | 2.200 | 2.128 | 1.822 | 2.723 | 2.943 | 3.033 | 2.922 | 2.622 | 1.808 |
| nuovi deceduti | 766 | 681 | 525 | 636 | 604 | 542 | 610 | 570 | 619 | 431 | 566 | 602 | 578 | 525 | 575 | 482 | 433 | 454 | 534 | 437 | 464 | 420 | 415 | 260 |
| ricoverati con sintomi | 28.741 | 29.010 | 28.949 | 28.976 | 28.718 | 28.485 | 28.399 | 28.242 | 28.144 | 27.847 | 28.023 | 28.011 | 27.643 | 26.893 | 25.786 | 25.007 | 25.033 | 24.906 | 24.134 | 23.805 | 22.871 | 22.068 | 21.533 | 21.372 |
| terapia intensiva | 4.068 | 3.994 | 3.977 | 3.898 | 3.792 | 3.693 | 3.605 | 3.497 | 3.381 | 3.343 | 3.260 | 3.186 | 3.079 | 2.936 | 2.812 | 2.733 | 2.635 | 2.573 | 2.471 | 2.384 | 2.267 | 2.173 | 2.102 | 2.009 |
| totale ospedalizzati | 32.809 | 33.004 | 32.926 | 32.874 | 32.510 | 32.178 | 32.004 | 31.739 | 31.525 | 31.190 | 31.283 | 31.197 | 30.722 | 29.829 | 28.598 | 27.740 | 27.668 | 27.479 | 26.605 | 26.189 | 25.138 | 24.241 | 23.635 | 23.381 |
| isolamento domiciliare | 52.579 | 55.270 | 58.320 | 60.313 | 61.557 | 63.084 | 64.873 | 66.534 | 68.744 | 71.063 | 72.333 | 73.094 | 74.696 | 76.778 | 78.364 | 80.031 | 80.589 | 80.758 | 81.104 | 81.510 | 81.710 | 82.286 | 82.212 | 82.722 |
| totale casi attivi | 85.388 | 88.274 | 91.246 | 93.187 | 94.067 | 95.262 | 96.877 | 98.273 | 100.269 | 102.253 | 103.616 | 104.291 | 105.418 | 106.607 | 106.962 | 107.771 | 108.257 | 108.237 | 107.709 | 107.699 | 106.848 | 106.527 | 105.847 | 106.103 |
| dimessi guariti | 19.758 | 20.996 | 21.815 | 22.837 | 24.392 | 26.491 | 28.470 | 30.455 | 32.534 | 34.211 | 35.435 | 37.130 | 38.092 | 40.164 | 42.727 | 44.927 | 47.055 | 48.877 | 51.600 | 54.543 | 57.576 | 60.498 | 63.120 | 64.928 |
| deceduti | 14.681 | 15.362 | 15.887 | 16.523 | 17.127 | 17.669 | 18.279 | 18.849 | 19.468 | 19.899 | 20.465 | 21.067 | 21.645 | 22.170 | 22.745 | 23.227 | 23.660 | 24.114 | 24.648 | 25.085 | 25.549 | 25.969 | 26.384 | 26.644 |
| CASI TOTALI | 119.827 | 124.632 | 128.948 | 132.547 | 135.586 | 139.422 | 143.626 | 147.577 | 152.271 | 156.363 | 159.516 | 162.488 | 165.155 | 168.941 | 172.434 | 175.925 | 178.972 | 181.228 | 183.957 | 187.327 | 189.973 | 192.994 | 195.351 | 197.675 |
| tamponi | 619.849 | 657.224 | 691.461 | 721.732 | 755.445 | 807.125 | 853.369 | 906.864 | 963.473 | 1.010.193 | 1.046.910 | 1.073.689 | 1.117.404 | 1.178.403 | 1.244.108 | 1.305.833 | 1.356.541 | 1.398.024 | 1.450.150 | 1.513.251 | 1.579.909 | 1.642.356 | 1.707.743 | 1.757.659 |
| nuovi tamponi | 38.617 | 37.375 | 34.237 | 30.271 | 33.713 | 51.680 | 46.244 | 53.495 | 56.609 | 46.720 | 36.717 | 26.779 | 43.715 | 60.999 | 65.705 | 61.725 | 50.708 | 41.483 | 52.126 | 63.101 | 66.658 | 62.447 | 65.387 | 49.916 |

Roberto Buzzetti sui dati forniti dal Ministero della Salute / Protezione Civile



Situazione al 26 aprile 2020
(tra parentesi le variazioni rispetto al giorno precedente)



CASI TOTALI O CUMULATI (dall'inizio dell'epidemia si sono avuti...)
= casi attivi + casi conclusi (guariti + deceduti)
197.675
(1,2%)

CASI TOTALI O CUMULATI (dall'inizio dell'epidemia si sono avuti...)

Questa tabella mostra i dati del totale casi per ogni regione e per ogni giorno. Ogni giorno vengono mostrati i casi cumulativi dall'inizio dell'epidemia

(ultime 3 settimane; dati disponibili dal 24 febbraio)

| Totale casi | 3/4 | 4/4 | 5/4 | 6/4 | 7/4 | 8/4 | 9/4 | 10/4 | 11/4 | 12/4 | 13/4 | 14/4 | 15/4 | 16/4 | 17/4 | 18/4 | 19/4 | 20/4 | 21/4 | 22/4 | 23/4 | 24/4 | 25/4 | 26/4 |
|-----------------------|----------------|----------------|----------------|----------------|----------------|----------------|----------------|----------------|----------------|----------------|----------------|----------------|----------------|----------------|----------------|----------------|----------------|----------------|----------------|----------------|----------------|----------------|----------------|----------------|
| Abruzzo | 1.563 | 1.628 | 1.703 | 1.721 | 1.799 | 1.859 | 1.931 | 2.014 | 2.120 | 2.160 | 2.213 | 2.245 | 2.274 | 2.346 | 2.443 | 2.487 | 2.521 | 2.612 | 2.667 | 2.733 | 2.785 | 2.803 | 2.832 | 2.859 |
| Basilicata | 261 | 264 | 278 | 287 | 291 | 297 | 303 | 308 | 312 | 315 | 319 | 319 | 320 | 336 | 337 | 339 | 342 | 342 | 350 | 354 | 356 | 360 | 361 | 366 |
| Calabria | 733 | 741 | 795 | 817 | 833 | 859 | 874 | 901 | 915 | 923 | 928 | 956 | 971 | 1.009 | 991 | 1.011 | 1.035 | 1.038 | 1.047 | 1.060 | 1.069 | 1.079 | 1.088 | 1.089 |
| Campania | 2.677 | 2.828 | 2.960 | 3.058 | 3.148 | 3.268 | 3.344 | 3.442 | 3.517 | 3.604 | 3.670 | 3.769 | 3.807 | 3.887 | 3.951 | 3.988 | 4.029 | 4.074 | 4.135 | 4.185 | 4.238 | 4.282 | 4.299 | 4.331 |
| Emilia Romagna | 15.932 | 16.540 | 17.089 | 17.556 | 17.825 | 18.234 | 18.677 | 19.128 | 19.635 | 20.098 | 20.440 | 20.752 | 21.029 | 21.486 | 21.834 | 22.184 | 22.560 | 22.867 | 23.092 | 23.434 | 23.723 | 23.970 | 24.209 | 24.450 |
| Friuli Venezia Giulia | 1.879 | 1.986 | 2.048 | 2.103 | 2.153 | 2.218 | 2.299 | 2.349 | 2.393 | 2.431 | 2.482 | 2.520 | 2.544 | 2.616 | 2.675 | 2.731 | 2.745 | 2.775 | 2.792 | 2.817 | 2.858 | 2.882 | 2.903 | 2.917 |
| Lazio | 3.600 | 3.757 | 3.880 | 4.031 | 4.149 | 4.266 | 4.429 | 4.583 | 4.723 | 4.845 | 4.968 | 5.111 | 5.232 | 5.380 | 5.524 | 5.668 | 5.755 | 5.815 | 5.895 | 5.975 | 6.054 | 6.132 | 6.224 | 6.309 |
| Liguria | 3.965 | 4.203 | 4.449 | 4.549 | 4.757 | 4.906 | 5.020 | 5.191 | 5.376 | 5.494 | 5.596 | 5.808 | 5.936 | 6.039 | 6.188 | 6.301 | 6.528 | 6.669 | 6.764 | 6.918 | 7.049 | 7.173 | 7.301 | 7.488 |
| Lombardia | 47.520 | 49.118 | 50.455 | 51.534 | 52.325 | 53.414 | 54.802 | 56.048 | 57.592 | 59.052 | 60.314 | 61.326 | 62.153 | 63.094 | 64.135 | 65.381 | 66.236 | 66.971 | 67.931 | 69.092 | 70.165 | 71.256 | 71.969 | 72.889 |
| Marche | 4.230 | 4.341 | 4.464 | 4.614 | 4.710 | 4.859 | 4.955 | 5.084 | 5.211 | 5.303 | 5.381 | 5.426 | 5.503 | 5.582 | 5.668 | 5.721 | 5.769 | 5.826 | 5.877 | 5.924 | 5.952 | 6.028 | 6.058 | 6.111 |
| Molise | 176 | 206 | 224 | 224 | 224 | 226 | 234 | 243 | 246 | 257 | 257 | 257 | 263 | 263 | 269 | 269 | 279 | 281 | 282 | 284 | 284 | 287 | 292 | 296 |
| P.A. Bolzano | 1.559 | 1.592 | 1.644 | 1.722 | 1.811 | 1.835 | 1.903 | 1.955 | 1.957 | 2.098 | 2.149 | 2.184 | 2.224 | 2.267 | 2.296 | 2.325 | 2.380 | 2.394 | 2.410 | 2.416 | 2.435 | 2.456 | 2.476 | 2.481 |
| P.A. Trento | 2.109 | 2.220 | 2.285 | 2.348 | 2.476 | 2.602 | 2.708 | 2.816 | 2.970 | 3.053 | 3.126 | 3.141 | 3.220 | 3.294 | 3.376 | 3.431 | 3.532 | 3.590 | 3.614 | 3.646 | 3.727 | 3.776 | 3.838 | 3.894 |
| Piemonte | 10.896 | 11.709 | 12.362 | 12.924 | 13.343 | 13.883 | 14.522 | 15.012 | 16.008 | 16.660 | 17.134 | 17.690 | 18.229 | 19.108 | 19.803 | 20.464 | 21.057 | 21.349 | 21.955 | 22.739 | 23.140 | 23.822 | 24.426 | 24.820 |
| Puglia | 2.182 | 2.240 | 2.317 | 2.444 | 2.514 | 2.634 | 2.716 | 2.809 | 2.904 | 2.989 | 3.065 | 3.118 | 3.184 | 3.258 | 3.327 | 3.409 | 3.529 | 3.567 | 3.622 | 3.730 | 3.839 | 3.881 | 3.912 | 3.948 |
| Sardegna | 825 | 874 | 907 | 922 | 935 | 975 | 1.026 | 1.063 | 1.091 | 1.113 | 1.128 | 1.138 | 1.161 | 1.164 | 1.178 | 1.198 | 1.215 | 1.228 | 1.236 | 1.247 | 1.254 | 1.257 | 1.271 | 1.280 |
| Sicilia | 1.859 | 1.932 | 1.994 | 2.046 | 2.097 | 2.159 | 2.232 | 2.302 | 2.364 | 2.416 | 2.458 | 2.501 | 2.535 | 2.579 | 2.625 | 2.672 | 2.717 | 2.759 | 2.835 | 2.883 | 2.926 | 2.981 | 3.020 | 3.055 |
| Toscana | 5.499 | 5.671 | 5.847 | 6.001 | 6.173 | 6.379 | 6.552 | 6.727 | 6.958 | 7.235 | 7.390 | 7.527 | 7.666 | 7.943 | 8.110 | 8.237 | 8.372 | 8.507 | 8.603 | 8.700 | 8.780 | 8.877 | 9.015 | 9.147 |
| Umbria | 1.179 | 1.210 | 1.239 | 1.253 | 1.263 | 1.289 | 1.298 | 1.302 | 1.309 | 1.319 | 1.320 | 1.321 | 1.322 | 1.329 | 1.337 | 1.344 | 1.348 | 1.349 | 1.353 | 1.357 | 1.362 | 1.363 | 1.366 | 1.368 |
| Valle d'Aosta | 719 | 748 | 782 | 805 | 835 | 850 | 868 | 879 | 902 | 921 | 927 | 947 | 958 | 971 | 993 | 1.073 | 1.088 | 1.088 | 1.093 | 1.095 | 1.096 | 1.100 | 1.100 | 1.106 |
| Veneto | 10.464 | 10.824 | 11.226 | 11.588 | 11.925 | 12.410 | 12.933 | 13.421 | 13.768 | 14.077 | 14.251 | 14.432 | 14.624 | 14.990 | 15.374 | 15.692 | 15.935 | 16.127 | 16.404 | 16.738 | 16.881 | 17.229 | 17.391 | 17.471 |
| ITALIA | 119.827 | 124.632 | 128.948 | 132.547 | 135.586 | 139.422 | 143.626 | 147.577 | 152.271 | 156.363 | 159.516 | 162.488 | 165.155 | 168.941 | 172.434 | 175.925 | 178.972 | 181.228 | 183.957 | 187.327 | 189.973 | 192.994 | 195.351 | 197.675 |

Roberto Buzzetti sui dati forniti dal Ministero della Salute / Protezione Civile

Questa tabella mostra i dati del totale dei decessi per ogni regione e per ogni giorno. Ogni giorno vengono mostrati i decessi cumulativi dall'inizio dell'epidemia

(ultime 3 settimane; dati disponibili dal 24 febbraio)

| Totale decessi | 3/4 | 4/4 | 5/4 | 6/4 | 7/4 | 8/4 | 9/4 | 10/4 | 11/4 | 12/4 | 13/4 | 14/4 | 15/4 | 16/4 | 17/4 | 18/4 | 19/4 | 20/4 | 21/4 | 22/4 | 23/4 | 24/4 | 25/4 | 26/4 |
|-----------------------|---------------|---------------|---------------|---------------|---------------|---------------|---------------|---------------|---------------|---------------|---------------|---------------|---------------|---------------|---------------|---------------|---------------|---------------|--------------------|--------|--------|--------|--------|--------|
| Abruzzo | 146 | 153 | 158 | 169 | 172 | 179 | 194 | 198 | 206 | 212 | 224 | 232 | 240 | 243 | 246 | 253 | 258 | 263 | 271 | 276 | 280 | 286 | 293 | 295 |
| Basilicata | 11 | 11 | 13 | 13 | 14 | 14 | 15 | 15 | 17 | 18 | 18 | 19 | 21 | 22 | 22 | 23 | 24 | 24 | 24 | 24 | 24 | 24 | 25 | 25 |
| Calabria | 45 | 49 | 56 | 58 | 60 | 60 | 61 | 65 | 66 | 66 | 67 | 68 | 71 | 72 | 73 | 73 | 75 | 75 | 76 | 76 | 76 | 80 | 80 | 80 |
| Campania | 181 | 186 | 189 | 204 | 216 | 221 | 227 | 231 | 238 | 242 | 248 | 260 | 278 | 286 | 293 | 300 | 304 | 309 | 317 | 327 | 332 | 336 | 341 | 345 |
| Emilia Romagna | 1.902 | 1.977 | 2.051 | 2.108 | 2.180 | 2.234 | 2.316 | 2.397 | 2.481 | 2.564 | 2.615 | 2.705 | 2.788 | 2.843 | 2.903 | 2.965 | 3.023 | 3.079 | 3.147 | 3.204 | 3.269 | 3.303 | 3.347 | 3.386 |
| Friuli Venezia Giulia | 136 | 145 | 154 | 158 | 164 | 169 | 171 | 179 | 185 | 195 | 202 | 206 | 212 | 217 | 220 | 222 | 225 | 239 | 241 | 246 | 256 | 258 | 263 | 264 |
| Lazio | 199 | 212 | 219 | 229 | 238 | 244 | 253 | 263 | 273 | 279 | 284 | 300 | 311 | 316 | 332 | 340 | 341 | 349 | 363 | 370 | 375 | 384 | 387 | 389 |
| Liguria | 519 | 542 | 556 | 595 | 620 | 654 | 682 | 709 | 734 | 749 | 760 | 793 | 807 | 828 | 866 | 897 | 928 | 957 | 990 | 1.022 | 1.047 | 1.076 | 1.093 | 1.114 |
| Lombardia | 8.311 | 8.656 | 8.905 | 9.202 | 9.484 | 9.722 | 10.022 | 10.238 | 10.511 | 10.621 | 10.901 | 11.142 | 11.377 | 11.608 | 11.851 | 12.050 | 12.213 | 12.376 | 12.579 | 12.740 | 12.940 | 13.106 | 13.269 | 13.325 |
| Marche | 557 | 574 | 599 | 612 | 630 | 652 | 669 | 682 | 689 | 700 | 713 | 728 | 746 | 764 | 785 | 795 | 807 | 822 | 834 | 845 | 857 | 865 | 874 | 879 |
| Molise | 11 | 11 | 13 | 13 | 13 | 13 | 13 | 13 | 14 | 15 | 15 | 15 | 15 | 16 | 16 | 16 | 17 | 18 | 18 | 19 | 20 | 20 | 21 | 21 |
| P.A. Bolzano | 139 | 146 | 158 | 164 | 174 | 183 | 187 | 191 | 200 | 205 | 212 | 214 | 223 | 225 | 234 | 239 | 245 | 249 | 251 | 256 | 261 | 263 | 265 | 269 |
| P.A. Trento | 204 | 210 | 217 | 230 | 244 | 255 | 268 | 275 | 284 | 293 | 300 | 310 | 318 | 322 | 342 | 348 | 360 | 366 | 376 | 381 | 382 | 389 | 400 | 405 |
| Piemonte | 1.043 | 1.128 | 1.168 | 1.251 | 1.319 | 1.378 | 1.454 | 1.532 | 1.633 | 1.729 | 1.826 | 1.927 | 2.015 | 2.094 | 2.171 | 2.252 | 2.331 | 2.409 | 2.485 | 2.559 | 2.630 | 2.699 | 2.767 | 2.823 |
| Puglia | 164 | 173 | 182 | 195 | 209 | 219 | 225 | 238 | 253 | 260 | 267 | 278 | 288 | 299 | 307 | 314 | 316 | 326 | 351 | 362 | 372 | 383 | 391 | 399 |
| Sardegna | 41 | 41 | 43 | 47 | 52 | 59 | 64 | 69 | 73 | 73 | 75 | 80 | 83 | 85 | 86 | 86 | 86 | 86 | 93 | 96 | 98 | 102 | 103 | 109 |
| Sicilia | 101 | 111 | 116 | 123 | 125 | 133 | 138 | 148 | 154 | 163 | 171 | 175 | 181 | 187 | 190 | 196 | 200 | 203 | 206 | 208 | 213 | 218 | 224 | 228 |
| Toscana | 290 | 307 | 325 | 350 | 369 | 392 | 408 | 454 | 467 | 495 | 518 | 538 | 556 | 585 | 602 | 618 | 637 | 667 | 686 | 705 | 723 | 742 | 760 | 778 |
| Umbria | 39 | 41 | 43 | 44 | 49 | 50 | 51 | 52 | 52 | 52 | 52 | 53 | 54 | 55 | 57 | 57 | 58 | 58 | 60 | 61 | 61 | 62 | 63 | 64 |
| Valle d'Aosta | 70 | 82 | 91 | 96 | 100 | 102 | 105 | 107 | 107 | 112 | 115 | 118 | 121 | 122 | 123 | 124 | 125 | 127 | 126 | 127 | 127 | 129 | 130 | 131 |
| Veneto | 572 | 607 | 631 | 662 | 695 | 736 | 756 | 793 | 831 | 856 | 882 | 906 | 940 | 981 | 1.026 | 1.059 | 1.087 | 1.112 | 1.154 | 1.181 | 1.206 | 1.244 | 1.288 | 1.315 |
| ITALIA | 14.681 | 15.362 | 15.887 | 16.523 | 17.127 | 17.669 | 18.279 | 18.849 | 19.468 | 19.899 | 20.465 | 21.067 | 21.645 | 22.170 | 22.745 | 23.227 | 23.660 | 24.114 | 24.648</ | | | | | |

Stima dell'indice di Riproduzione (R_t), che indica il numero medio di contatti contagiati da un soggetto infetto

Indice di Riproduzione (R_t)

| | 3/4 | 4/4 | 5/4 | 6/4 | 7/4 | 8/4 | 9/4 | 10/4 | 11/4 | 12/4 | 13/4 | 14/4 | 15/4 | 16/4 | 17/4 | 18/4 | 19/4 | 20/4 | 21/4 | 22/4 | 23/4 | 24/4 | 25/4 | 26/4 |
|-----------------------|------|------|------|------|------|------|------|------|------|------|------|------|------|------|------|------|------|------|------|------|------|------|------|------|
| Abruzzo | 0,63 | 0,75 | 1,18 | 1,09 | 1,07 | 0,93 | 1,43 | 1,22 | 1,23 | 1,10 | 0,71 | 0,56 | 0,75 | 0,78 | 0,96 | 1,76 | 1,38 | 1,01 | 0,99 | 0,91 | 0,66 | 0,69 | - | - |
| Basilicata | 0,55 | 0,73 | 0,82 | 0,61 | 0,82 | 0,59 | 0,49 | 0,64 | 0,53 | 0,51 | 0,46 | 0,91 | 0,98 | 1,00 | 1,67 | 2,20 | 0,53 | 0,76 | 0,68 | 0,65 | 2,53 | 0,98 | - | - |
| Calabria | 0,66 | 1,04 | 1,48 | 1,17 | 1,30 | 0,67 | 0,62 | 0,72 | 0,47 | 0,83 | 0,67 | 0,92 | 0,85 | 1,23 | 1,15 | 0,96 | 0,35 | 0,88 | 0,84 | 0,55 | 1,38 | 0,60 | - | - |
| Campania | 1,09 | 1,04 | 0,79 | 0,65 | 0,56 | 0,53 | 0,61 | 0,77 | 0,73 | 0,89 | 0,76 | 0,80 | 0,83 | 0,78 | 0,64 | 0,74 | 0,70 | 0,67 | 0,91 | 0,91 | 0,96 | 0,85 | - | - |
| Emilia Romagna | 0,97 | 0,92 | 0,90 | 0,77 | 0,69 | 0,71 | 0,75 | 0,96 | 1,04 | 1,05 | 0,97 | 0,82 | 0,75 | 0,79 | 0,89 | 1,05 | 0,93 | 0,92 | 0,86 | 0,74 | 0,78 | 0,86 | - | - |
| Friuli Venezia Giulia | 1,32 | 1,34 | 0,89 | 0,72 | 0,64 | 0,66 | 0,76 | 0,81 | 0,91 | 0,70 | 0,63 | 0,74 | 0,92 | 1,09 | 1,05 | 1,22 | 0,76 | 0,59 | 0,48 | 0,55 | 0,64 | 0,85 | - | - |
| Lazio | 0,79 | 0,81 | 0,79 | 0,78 | 0,81 | 0,91 | 0,93 | 1,01 | 1,10 | 0,99 | 0,94 | 0,92 | 0,94 | 1,04 | 0,98 | 0,92 | 0,77 | 0,65 | 0,55 | 0,58 | 0,75 | 0,89 | - | - |
| Liguria | 1,15 | 0,85 | 1,10 | 1,01 | 0,83 | 0,75 | 0,86 | 0,74 | 0,79 | 1,10 | 0,93 | 0,86 | 0,94 | 0,98 | 0,93 | 1,05 | 1,06 | 0,99 | 1,21 | 0,87 | 0,80 | 1,01 | - | - |
| Lombardia | 0,98 | 1,01 | 0,99 | 0,88 | 0,77 | 0,79 | 0,89 | 1,12 | 1,28 | 1,20 | 1,08 | 0,84 | 0,72 | 0,74 | 0,74 | 0,85 | 0,96 | 1,04 | 0,94 | 0,98 | 1,03 | 1,04 | - | - |
| Marche | 0,81 | 0,89 | 0,91 | 0,92 | 0,95 | 0,99 | 0,93 | 0,99 | 0,81 | 0,77 | 0,71 | 0,59 | 0,66 | 0,64 | 0,80 | 0,88 | 0,85 | 0,71 | 0,63 | 0,78 | 0,76 | 0,90 | - | - |
| Molise | 1,83 | 1,38 | 1,24 | 0,95 | 0,36 | 0,24 | 0,30 | 0,55 | 1,24 | 1,84 | 0,84 | 0,62 | 0,31 | 0,42 | 1,26 | 0,85 | 2,53 | 1,00 | 1,00 | 0,40 | 0,49 | 0,86 | - | - |
| P.A. Bolzano | 0,59 | 0,79 | 1,00 | 0,94 | 1,13 | 1,10 | 0,77 | 0,91 | 1,03 | 0,87 | 0,92 | 1,70 | 0,60 | 0,57 | 0,68 | 0,51 | 0,68 | 0,65 | 0,62 | 0,39 | 0,52 | 0,50 | - | - |
| P.A. Trento | 1,21 | 1,05 | 0,93 | 0,92 | 0,82 | 1,02 | 1,44 | 1,26 | 1,10 | 0,82 | 0,69 | 0,52 | 0,57 | 0,58 | 0,96 | 1,18 | 1,06 | 0,86 | 0,82 | 0,63 | 0,67 | 0,94 | - | - |
| Piemonte | 1,11 | 1,18 | 1,11 | 1,09 | 0,93 | 0,83 | 0,96 | 1,08 | 1,20 | 1,17 | 1,23 | 0,93 | 0,91 | 1,02 | 1,01 | 1,12 | 0,93 | 0,88 | 0,77 | 0,78 | 1,10 | 1,07 | - | - |
| Puglia | 0,88 | 0,82 | 0,66 | 0,77 | 0,87 | 1,06 | 1,00 | 1,14 | 0,88 | 0,81 | 0,82 | 0,73 | 0,76 | 0,79 | 1,06 | 1,09 | 1,08 | 1,23 | 1,18 | 0,82 | 0,89 | 0,88 | - | - |
| Sardegna | 0,77 | 1,17 | 0,72 | 0,84 | 0,80 | 0,77 | 1,06 | 1,29 | 1,21 | 0,75 | 0,56 | 0,37 | 0,38 | 0,55 | 0,82 | 0,77 | 1,13 | 1,10 | 0,75 | 0,62 | 0,54 | 0,61 | - | - |
| Sicilia | 0,70 | 0,73 | 0,74 | 0,79 | 0,84 | 0,89 | 1,00 | 1,07 | 1,05 | 0,90 | 0,73 | 0,64 | 0,65 | 0,76 | 0,87 | 1,05 | 1,26 | 1,24 | 1,19 | 1,16 | 1,16 | 0,84 | - | - |
| Toscana | 0,86 | 0,86 | 0,63 | 0,65 | 0,66 | 0,72 | 1,05 | 1,26 | 1,14 | 1,11 | 1,03 | 1,00 | 0,82 | 0,81 | 0,85 | 0,95 | 0,75 | 0,66 | 0,61 | 0,57 | 0,72 | 0,88 | - | - |
| Umbria | 0,66 | 1,00 | 1,03 | 0,69 | 0,53 | 0,35 | 0,36 | 0,53 | 0,31 | 0,31 | 0,33 | 0,35 | 0,48 | 0,87 | 1,14 | 1,66 | 1,92 | 0,94 | 0,63 | 0,46 | 0,68 | 0,75 | - | - |
| Valle d'Aosta | 0,70 | 1,16 | 1,59 | 0,78 | 0,80 | 0,51 | 0,57 | 0,59 | 0,60 | 0,73 | 0,85 | 0,82 | 0,81 | 1,98 | 1,66 | 1,86 | 1,95 | 1,24 | 0,15 | 0,07 | 0,08 | 0,10 | - | - |
| Veneto | 1,00 | 0,93 | 0,83 | 0,89 | 1,01 | 1,10 | 1,18 | 1,18 | 0,93 | 0,70 | 0,53 | 0,53 | 0,62 | 0,87 | 1,19 | 1,40 | 1,24 | 0,97 | 0,75 | 0,79 | 0,89 | 0,83 | - | - |
| ITALIA | 0,96 | 0,97 | 0,93 | 0,87 | 0,81 | 0,81 | 0,91 | 1,05 | 1,09 | 1,03 | 0,94 | 0,80 | 0,76 | 0,83 | 0,88 | 1,00 | 0,96 | 0,92 | 0,84 | 0,81 | 0,92 | 0,95 | - | - |

Roberto Buzzetti sui dati forniti dal Ministero della Salute / Protezione Civile

Metodo:

tratto da: Cesare Cislighi. "Un cruscotto per monitorare l'evoluzione dell'epidemia"

<https://www.scienzainrete.it/articolo/cruscotto-monitorare-levoluzione-dellepidemia/cesare-cislighi/2020-04-09>

"Una stima semplice dell'indice di replicazione (R_t)"

"La serie delle frequenze nei nuovi casi viene "lisciata" con una media mobile centrata a 5 elementi. Questo determina un ritardo della stima dell'indice a due giorni precedenti l'ultimo con dati disponibili.

Vengono poi calcolati dei semplici rapporti tra la media mobile centrata su ciascun giorno e la media mobile centrata su 3, 4, 5 e 6 giorni precedenti.

Considerando che la stima della replicazione di un caso dovrebbe avvenire dopo un periodo di incubazione stimato mediamente di 4,5 giorni,

la stima dell' R_t più corretta dovrebbe situarsi tra i rapporti calcolati a 4 e a 5 giorni antecedenti"

I casi registrati fino ad oggi in ogni regione (ogni 100.000 abitanti)

| CASI PER 100mila ABITANTI | | | | | | | | | | | | | | | | | | | | | | | | |
|---------------------------|------------|------------|------------|------------|------------|------------|------------|------------|------------|------------|------------|------------|------------|------------|------------|------------|------------|------------|------------|------------|------------|------------|------------|------------|
| | 3/4 | 4/4 | 5/4 | 6/4 | 7/4 | 8/4 | 9/4 | 10/4 | 11/4 | 12/4 | 13/4 | 14/4 | 15/4 | 16/4 | 17/4 | 18/4 | 19/4 | 20/4 | 21/4 | 22/4 | 23/4 | 24/4 | 25/4 | 26/4 |
| Abruzzo | 118 | 123 | 129 | 130 | 136 | 141 | 146 | 152 | 160 | 163 | 167 | 170 | 172 | 177 | 185 | 188 | 191 | 198 | 202 | 207 | 211 | 212 | 214 | 216 |
| Basilicata | 46 | 46 | 49 | 50 | 51 | 52 | 53 | 54 | 55 | 55 | 56 | 56 | 56 | 59 | 59 | 59 | 60 | 60 | 61 | 62 | 62 | 63 | 63 | 64 |
| Calabria | 37 | 38 | 40 | 42 | 42 | 44 | 44 | 46 | 47 | 47 | 47 | 49 | 49 | 51 | 50 | 51 | 53 | 53 | 53 | 54 | 54 | 55 | 55 | 55 |
| Campania | 46 | 48 | 51 | 52 | 54 | 56 | 57 | 59 | 60 | 62 | 63 | 65 | 65 | 67 | 68 | 68 | 69 | 70 | 71 | 72 | 73 | 73 | 74 | 74 |
| Emilia Romagna | 358 | 372 | 384 | 395 | 401 | 410 | 420 | 430 | 441 | 452 | 459 | 466 | 473 | 483 | 491 | 499 | 507 | 514 | 519 | 527 | 533 | 539 | 544 | 550 |
| Friuli Venezia Giulia | 154 | 163 | 168 | 173 | 177 | 182 | 189 | 193 | 196 | 200 | 204 | 207 | 209 | 215 | 220 | 224 | 225 | 228 | 229 | 231 | 235 | 237 | 238 | 240 |
| Lazio | 61 | 64 | 66 | 68 | 70 | 72 | 75 | 78 | 80 | 82 | 84 | 87 | 89 | 91 | 94 | 96 | 98 | 99 | 100 | 101 | 103 | 104 | 106 | 107 |
| Liguria | 253 | 269 | 284 | 291 | 304 | 313 | 321 | 332 | 343 | 351 | 358 | 371 | 379 | 386 | 395 | 403 | 417 | 426 | 432 | 442 | 450 | 458 | 466 | 478 |
| Lombardia | 474 | 490 | 504 | 514 | 522 | 533 | 547 | 559 | 575 | 589 | 602 | 612 | 620 | 630 | 640 | 653 | 661 | 668 | 678 | 690 | 700 | 711 | 718 | 728 |
| Marche | 275 | 282 | 290 | 300 | 306 | 316 | 322 | 331 | 339 | 345 | 350 | 353 | 358 | 363 | 369 | 372 | 375 | 379 | 382 | 385 | 387 | 392 | 394 | 397 |
| Molise | 57 | 66 | 72 | 72 | 72 | 73 | 75 | 78 | 79 | 83 | 83 | 83 | 85 | 85 | 87 | 87 | 90 | 91 | 91 | 91 | 91 | 92 | 94 | 95 |
| P.A. Bolzano | 297 | 304 | 314 | 328 | 345 | 350 | 363 | 373 | 373 | 400 | 410 | 417 | 424 | 432 | 438 | 443 | 454 | 457 | 460 | 461 | 464 | 468 | 472 | 473 |
| P.A. Trento | 392 | 412 | 424 | 436 | 460 | 483 | 503 | 523 | 551 | 567 | 580 | 583 | 598 | 612 | 627 | 637 | 656 | 667 | 671 | 677 | 692 | 701 | 713 | 723 |
| Piemonte | 248 | 267 | 281 | 294 | 304 | 316 | 331 | 342 | 364 | 379 | 390 | 403 | 415 | 435 | 451 | 466 | 479 | 486 | 500 | 518 | 527 | 542 | 556 | 565 |
| Puglia | 54 | 55 | 57 | 60 | 62 | 65 | 67 | 69 | 71 | 74 | 75 | 77 | 78 | 80 | 82 | 84 | 87 | 88 | 89 | 92 | 94 | 95 | 96 | 97 |
| Sardegna | 50 | 53 | 55 | 56 | 57 | 59 | 62 | 64 | 66 | 67 | 68 | 69 | 70 | 70 | 71 | 72 | 73 | 74 | 75 | 75 | 76 | 76 | 77 | 77 |
| Sicilia | 37 | 38 | 39 | 40 | 41 | 43 | 44 | 46 | 47 | 48 | 49 | 49 | 50 | 51 | 52 | 53 | 54 | 55 | 56 | 57 | 58 | 59 | 60 | 60 |
| Toscana | 147 | 152 | 156 | 160 | 165 | 170 | 175 | 180 | 186 | 193 | 197 | 201 | 205 | 212 | 217 | 220 | 224 | 227 | 230 | 232 | 235 | 237 | 241 | 244 |
| Umbria | 133 | 136 | 139 | 141 | 142 | 145 | 146 | 146 | 147 | 148 | 148 | 149 | 149 | 150 | 150 | 151 | 152 | 152 | 152 | 153 | 153 | 153 | 154 | 154 |
| Valle d'Aosta | 567 | 590 | 616 | 634 | 658 | 670 | 684 | 693 | 711 | 726 | 731 | 746 | 755 | 765 | 783 | 846 | 857 | 857 | 861 | 863 | 864 | 867 | 867 | 872 |
| Veneto | 213 | 221 | 229 | 236 | 243 | 253 | 264 | 273 | 281 | 287 | 290 | 294 | 298 | 305 | 313 | 320 | 325 | 329 | 334 | 341 | 344 | 351 | 354 | 356 |
| ITALIA | 198 | 206 | 213 | 219 | 224 | 230 | 237 | 244 | 251 | 258 | 263 | 268 | 273 | 279 | 285 | 290 | 295 | 299 | 304 | 309 | 314 | 319 | 322 | 326 |

Roberto Buzzetti sui dati forniti dal Ministero della Salute / Protezione Civile

I decessi registrati fino ad oggi in ogni regione (ogni 100.000 abitanti)

| DECESSI PER 100mila ABITANTI | | | | | | | | | | | | | | | | | | | | | | | | |
|------------------------------|-------------|-------------|-------------|-------------|-------------|-------------|-------------|-------------|-------------|-------------|-------------|-------------|-------------|-------------|-------------|-------------|-------------|-------------|-------------|-------------|-------------|-------------|-------------|-------------|
| | 3/4 | 4/4 | 5/4 | 6/4 | 7/4 | 8/4 | 9/4 | 10/4 | 11/4 | 12/4 | 13/4 | 14/4 | 15/4 | 16/4 | 17/4 | 18/4 | 19/4 | 20/4 | 21/4 | 22/4 | 23/4 | 24/4 | 25/4 | 26/4 |
| Abruzzo | 11,0 | 11,6 | 11,9 | 12,8 | 13,0 | 13,5 | 14,7 | 15,0 | 15,6 | 16,0 | 16,9 | 17,5 | 18,2 | 18,4 | 18,6 | 19,1 | 19,5 | 19,9 | 20,5 | 20,9 | 21,2 | 21,6 | 22,2 | 22,3 |
| Basilicata | 1,9 | 1,9 | 2,3 | 2,3 | 2,5 | 2,5 | 2,6 | 2,6 | 3,0 | 3,2 | 3,2 | 3,3 | 3,7 | 3,9 | 4,0 | 4,2 | 4,2 | 4,2 | 4,2 | 4,2 | 4,2 | 4,4 | 4,4 | 4,4 |
| Calabria | 2,3 | 2,5 | 2,8 | 3,0 | 3,1 | 3,1 | 3,1 | 3,3 | 3,4 | 3,4 | 3,4 | 3,5 | 3,6 | 3,7 | 3,7 | 3,8 | 3,8 | 3,9 | 3,9 | 3,9 | 4,1 | 4,1 | 4,1 | 4,1 |
| Campania | 3,1 | 3,2 | 3,2 | 3,5 | 3,7 | 3,8 | 3,9 | 4,0 | 4,1 | 4,1 | 4,2 | 4,5 | 4,8 | 4,9 | 5,0 | 5,1 | 5,2 | 5,3 | 5,4 | 5,6 | 5,7 | 5,8 | 5,8 | 5,9 |
| Emilia Romagna | 42,8 | 44,4 | 46,1 | 47,4 | 49,0 | 50,2 | 52,1 | 53,9 | 55,8 | 57,6 | 58,8 | 60,8 | 62,7 | 63,9 | 65,3 | 66,6 | 68,0 | 69,2 | 70,7 | 72,0 | 73,5 | 74,2 | 75,2 | 76,1 |
| Friuli Venezia Giulia | 11,2 | 11,9 | 12,6 | 13,0 | 13,5 | 13,9 | 14,0 | 14,7 | 15,2 | 16,0 | 16,6 | 16,9 | 17,4 | 17,8 | 18,1 | 18,2 | 18,5 | 19,6 | 19,8 | 20,2 | 21,0 | 21,2 | 21,6 | 21,7 |
| Lazio | 3,4 | 3,6 | 3,7 | 3,9 | 4,0 | 4,1 | 4,3 | 4,5 | 4,6 | 4,7 | 4,8 | 5,1 | 5,3 | 5,4 | 5,6 | 5,8 | 5,8 | 5,9 | 6,2 | 6,3 | 6,4 | 6,5 | 6,6 | 6,6 |
| Liguria | 33,2 | 34,6 | 35,5 | 38,0 | 39,6 | 41,8 | 43,6 | 45,3 | 46,9 | 47,9 | 48,6 | 50,7 | 51,6 | 52,9 | 55,3 | 57,3 | 59,3 | 61,1 | 63,2 | 65,3 | 66,9 | 68,7 | 69,8 | 71,2 |
| Lombardia | 83,0 | 86,4 | 88,9 | 91,8 | 94,7 | 97,0 | 100,0 | 102,2 | 104,9 | 106,0 | 108,8 | 111,2 | 113,6 | 115,9 | 118,3 | 120,3 | 121,9 | 123,5 | 125,6 | 127,2 | 129,2 | 130,8 | 132,4 | 133,0 |
| Marche | 36,2 | 37,3 | 38,9 | 39,8 | 41,0 | 42,4 | 43,5 | 44,3 | 44,8 | 45,5 | 46,4 | 47,3 | 48,5 | 49,7 | 51,0 | 51,7 | 52,5 | 53,4 | 54,2 | 54,9 | 55,7 | 56,2 | 56,8 | 57,2 |
| Molise | 3,5 | 3,5 | 4,2 | 4,2 | 4,2 | 4,2 | 4,2 | 4,2 | 4,5 | 4,8 | 4,8 | 4,8 | 4,8 | 5,2 | 5,2 | 5,2 | 5,5 | 5,8 | 5,8 | 6,1 | 6,4 | 6,4 | 6,8 | 6,8 |
| P.A. Bolzano | 26,5 | 27,8 | 30,1 | 31,3 | 33,2 | 34,9 | 35,7 | 36,4 | 38,1 | 39,1 | 40,4 | 40,8 | 42,5 | 42,9 | 44,6 | 45,6 | 46,7 | 47,5 | 47,9 | 48,8 | 49,8 | 50,2 | 50,5 | 51,3 |
| P.A. Trento | 37,9 | 39,0 | 40,3 | 42,7 | 45,3 | 47,3 | 49,8 | 51,1 | 52,7 | 54,4 | 55,7 | 57,6 | 59,0 | 59,8 | 63,5 | 64,6 | 66,8 | 68,0 | 69,8 | 70,7 | 70,9 | 72,2 | 74,3 | 75,2 |
| Piemonte | 23,7 | 25,7 | 26,6 | 28,5 | 30,0 | 31,4 | 33,1 | 34,9 | 37,2 | 39,4 | 41,6 | 43,9 | 45,9 | 47,7 | 49,4 | 51,3 | 53,1 | 54,8 | 56,6 | 58,3 | 59,9 | 61,4 | 63,0 | 64,3 |
| Puglia | 4,0 | 4,3 | 4,5 | 4,8 | 5,1 | 5,4 | 5,5 | 5,9 | 6,2 | 6,4 | 6,6 | 6,8 | 7,1 | 7,4 | 7,6 | 7,7 | 7,8 | 8,0 | 8,6 | 8,9 | 9,2 | 9,4 | 9,6 | 9,8 |
| Sardegna | 2,5 | 2,5 | 2,6 | 2,8 | 3,1 | 3,6 | 3,9 | 4,2 | 4,4 | 4,4 | 4,5 | 4,8 | 5,0 | 5,1 | 5,2 | 5,2 | 5,2 | 5,2 | 5,6 | 5,8 | 5,9 | 6,2 | 6,2 | 6,6 |
| Sicilia | 2,0 | 2,2 | 2,3 | 2,4 | 2,5 | 2,6 | 2,7 | 2,9 | 3,0 | 3,2 | 3,4 | 3,5 | 3,6 | 3,7 | 3,8 | 3,9 | 4,0 | 4,0 | 4,1 | 4,1 | 4,2 | 4,3 | 4,4 | 4,5 |
| Toscana | 7,7 | 8,2 | 8,7 | 9,4 | 9,9 | 10,5 | 10,9 | 12,1 | 12,5 | 13,2 | 13,8 | 14,4 | 14,9 | 15,6 | 16,1 | 16,5 | 17,0 | 17,8 | 18,3 | 18,8 | 19,3 | 19,8 | 20,3 | 20,8 |
| Umbria | 4,4 | 4,6 | 4,8 | 4,9 | 5,5 | 5,6 | 5,7 | 5,8 | 5,8 | 5,8 | 5,8 | 6,0 | 6,1 | 6,2 | 6,4 | 6,4 | 6,5 | 6,5 | 6,7 | 6,9 | 6,9 | 7,0 | 7,1 | 7,2 |
| Valle d'Aosta | 55,2 | 64,6 | 71,7 | 75,7 | 78,8 | 80,4 | 82,8 | 84,3 | 84,3 | 88,3 | 90,6 | 93,0 | 95,4 | 96,2 | 96,9 | 97,7 | 98,5 | 100,1 | 99,3 | 100,1 | 100,1 | 101,7 | 102,5 | 103,2 |
| Veneto | 11,7 | 12,4 | 12,9 | 13,5 | 14,2 | 15,0 | 15,4 | 16,2 | 16,9 | 17,4 | 18,0 | 18,5 | 19,2 | 20,0 | 20,9 | 21,6 | 22,1 | 22,7 | 23,5 | 24,1 | 24,6 | 25,3 | 26,2 | 26,8 |
| ITALIA | 24,2 | 25,4 | 26,2 | 27,3 | 28,3 | 29,2 | 30,2 | 31,1 | 32,1 | 32,8 | 33,8 | 34,8 | 35,7 | 36,6 | 37,5 | 38,3 | 39,0 | 39,8 | 40,7 | 41,4 | 42,2 | 42,9 | 43,5 | 44,0 |

Roberto Buzzetti sui dati forniti dal Ministero della Salute / Protezione Civile

Pazienti ricoverati (esclusa terapia intensiva) in ogni regione per ogni giorno (ogni 100.000 abitanti)

RICOVERATI (ESCLUSA TER INT) PER 100mila ABITANTI

| | 3/4 | 4/4 | 5/4 | 6/4 | 7/4 | 8/4 | 9/4 | 10/4 | 11/4 | 12/4 | 13/4 | 14/4 | 15/4 | 16/4 | 17/4 | 18/4 | 19/4 | 20/4 | 21/4 | 22/4 | 23/4 | 24/4 | 25/4 | 26/4 |
|-----------------------|-------------|-------------|-------------|-------------|-------------|-------------|-------------|-------------|-------------|-------------|-------------|-------------|-------------|-------------|-------------|-------------|-------------|-------------|-------------|-------------|-------------|-------------|-------------|-------------|
| Abruzzo | 27,3 | 26,8 | 26,2 | 25,7 | 25,5 | 25,0 | 23,1 | 23,1 | 23,8 | 26,2 | 26,5 | 26,1 | 25,8 | 24,5 | 24,1 | 24,3 | 24,0 | 24,2 | 24,0 | 23,4 | 24,4 | 24,7 | 24,4 | 24,5 |
| Basilicata | 7,2 | 7,7 | 8,1 | 8,1 | 8,2 | 8,4 | 8,8 | 10,3 | 10,5 | 10,7 | 11,2 | 10,9 | 10,5 | 10,5 | 10,3 | 10,5 | 10,3 | 10,3 | 11,2 | 11,4 | 10,7 | 10,3 | 10,2 | 10,0 |
| Calabria | 9,3 | 9,1 | 8,9 | 8,7 | 8,6 | 8,7 | 8,5 | 8,5 | 8,6 | 8,4 | 8,1 | 8,2 | 7,9 | 8,0 | 7,8 | 7,7 | 7,2 | 7,1 | 6,8 | 6,5 | 6,6 | 6,3 | 6,4 | 6,0 |
| Campania | 9,1 | 9,7 | 10,4 | 10,4 | 10,3 | 10,4 | 10,3 | 10,3 | 10,0 | 9,0 | 10,4 | 10,6 | 10,4 | 10,6 | 10,7 | 10,4 | 10,1 | 10,0 | 9,1 | 9,0 | 9,2 | 9,0 | 9,3 | 9,2 |
| Emilia Romagna | 88,0 | 86,7 | 86,3 | 85,5 | 84,3 | 84,7 | 83,7 | 80,8 | 79,3 | 78,5 | 78,4 | 78,1 | 76,2 | 75,5 | 74,9 | 72,7 | 71,2 | 70,7 | 68,4 | 66,6 | 64,9 | 63,1 | 61,1 | 60,6 |
| Friuli Venezia Giulia | 16,5 | 15,0 | 15,2 | 15,5 | 15,2 | 13,3 | 13,7 | 13,7 | 14,1 | 13,1 | 13,1 | 13,6 | 13,4 | 13,1 | 12,2 | 11,6 | 11,5 | 11,4 | 11,0 | 11,3 | 11,2 | 11,2 | 10,0 | 10,6 |
| Lazio | 20,2 | 21,0 | 20,9 | 20,9 | 20,8 | 21,0 | 21,1 | 21,0 | 21,4 | 21,5 | 22,3 | 22,8 | 22,8 | 22,8 | 22,6 | 23,3 | 23,2 | 23,5 | 23,4 | 23,5 | 23,5 | 23,7 | 24,1 | 24,4 |
| Liguria | 73,3 | 71,6 | 71,9 | 72,9 | 69,6 | 70,8 | 70,5 | 68,7 | 64,1 | 65,9 | 69,5 | 61,8 | 61,3 | 61,1 | 57,3 | 57,6 | 56,5 | 56,1 | 58,4 | 54,9 | 50,0 | 48,6 | 48,5 | 47,8 |
| Lombardia | 117,8 | 119,8 | 119,9 | 118,9 | 118,1 | 117,0 | 117,7 | 118,5 | 120,0 | 119,5 | 120,1 | 120,5 | 120,2 | 113,3 | 106,1 | 100,2 | 103,2 | 101,2 | 97,9 | 96,7 | 91,7 | 87,7 | 84,7 | 84,7 |
| Marche | 63,8 | 64,8 | 64,2 | 65,1 | 62,5 | 63,3 | 61,4 | 60,1 | 62,4 | 61,7 | 62,4 | 60,9 | 57,7 | 55,3 | 54,5 | 52,3 | 51,9 | 51,5 | 51,0 | 47,8 | 47,3 | 45,8 | 44,8 | 43,4 |
| Molise | 10,0 | 10,0 | 10,6 | 11,0 | 11,3 | 9,7 | 9,7 | 9,0 | 9,0 | 8,7 | 9,0 | 8,4 | 8,7 | 8,1 | 8,4 | 8,7 | 8,7 | 8,7 | 8,7 | 6,8 | 6,1 | 6,1 | 6,1 | 6,4 |
| P.A. Bolzano | 55,5 | 55,5 | 45,6 | 46,7 | 62,0 | 51,1 | 50,2 | 49,2 | 46,9 | 34,9 | 36,2 | 33,8 | 31,7 | 34,3 | 34,5 | 34,1 | 30,9 | 30,5 | 30,3 | 29,9 | 26,9 | 28,2 | 26,9 | 26,3 |
| P.A. Trento | 63,7 | 65,5 | 65,4 | 65,7 | 66,8 | 65,7 | 64,1 | 62,2 | 62,2 | 59,8 | 60,5 | 60,3 | 57,9 | 55,0 | 53,1 | 51,2 | 51,6 | 50,5 | 47,2 | 45,5 | 43,4 | 41,6 | 37,5 | 36,9 |
| Piemonte | 75,1 | 78,3 | 79,0 | 79,3 | 80,9 | 79,5 | 80,0 | 79,6 | 78,2 | 78,1 | 76,1 | 77,3 | 76,0 | 77,8 | 74,4 | 74,5 | 72,9 | 75,1 | 70,9 | 73,1 | 69,2 | 66,4 | 66,9 | 65,2 |
| Puglia | 15,9 | 15,4 | 14,1 | 15,4 | 15,1 | 15,7 | 15,5 | 15,5 | 15,4 | 15,0 | 14,8 | 15,0 | 14,6 | 14,8 | 14,5 | 14,6 | 14,5 | 14,4 | 14,0 | 13,9 | 13,2 | 12,2 | 11,5 | 11,4 |
| Sardegna | 7,4 | 7,4 | 7,6 | 7,4 | 7,4 | 6,8 | 6,4 | 6,5 | 6,8 | 6,6 | 6,5 | 6,5 | 6,5 | 6,6 | 6,8 | 6,8 | 7,1 | 7,0 | 6,8 | 5,9 | 5,4 | 5,7 | 5,8 | 5,7 |
| Sicilia | 10,6 | 10,9 | 11,0 | 11,1 | 11,1 | 11,1 | 11,2 | 11,2 | 11,1 | 10,9 | 11,0 | 10,9 | 10,7 | 10,4 | 10,3 | 10,4 | 10,3 | 10,4 | 10,2 | 9,9 | 9,4 | 9,1 | 8,9 | 8,8 |
| Toscana | 30,7 | 30,2 | 29,7 | 29,8 | 29,0 | 28,5 | 27,7 | 27,0 | 26,6 | 26,3 | 26,5 | 26,8 | 26,1 | 25,1 | 24,0 | 23,6 | 22,8 | 22,7 | 22,3 | 21,9 | 21,1 | 19,7 | 18,4 | 18,1 |
| Umbria | 18,6 | 18,8 | 17,9 | 17,9 | 17,7 | 17,4 | 17,3 | 16,4 | 15,4 | 14,5 | 14,3 | 14,3 | 13,7 | 13,0 | 12,5 | 12,3 | 12,1 | 12,7 | 12,0 | 10,9 | 11,2 | 10,6 | 10,7 | 10,2 |
| Valle d'Aosta | 67,0 | 49,7 | 75,7 | 85,9 | 93,0 | 94,6 | 93,0 | 103,2 | 93,0 | 85,9 | 85,9 | 88,3 | 88,3 | 82,8 | 85,1 | 84,3 | 80,4 | 80,4 | 78,0 | 72,5 | 71,7 | 69,4 | 65,4 | 64,6 |
| Veneto | 34,9 | 34,5 | 34,1 | 34,9 | 32,2 | 31,7 | 31,2 | 31,0 | 29,9 | 29,1 | 29,1 | 29,1 | 28,6 | 28,3 | 27,7 | 26,2 | 25,8 | 25,9 | 25,1 | 24,6 | 24,2 | 23,6 | 22,5 | 22,4 |
| ITALIA | 47,4 | 47,9 | 47,8 | 47,8 | 47,4 | 47,0 | 46,9 | 46,6 | 46,5 | 46,0 | 46,3 | 46,2 | 45,6 | 44,4 | 42,6 | 41,3 | 41,3 | 41,1 | 39,8 | 39,3 | 37,7 | 36,4 | 35,5 | 35,3 |

Roberto Buzzetti sui dati forniti dal Ministero della Salute / Protezione Civile

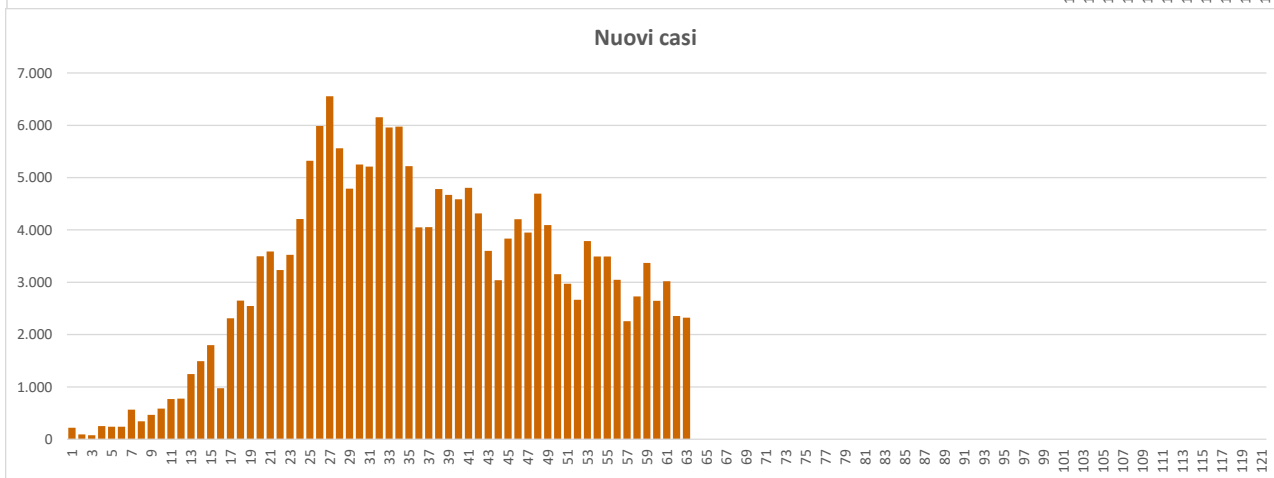
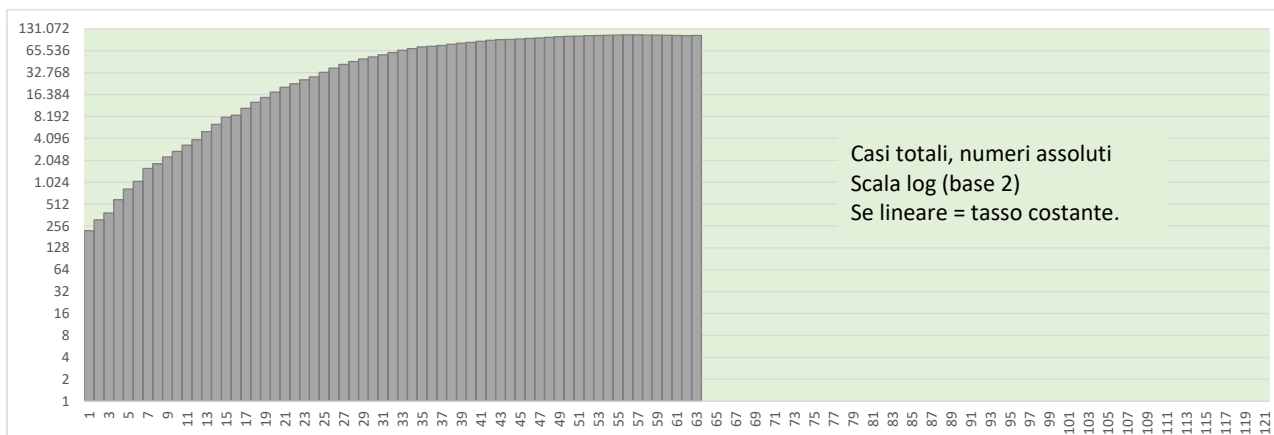
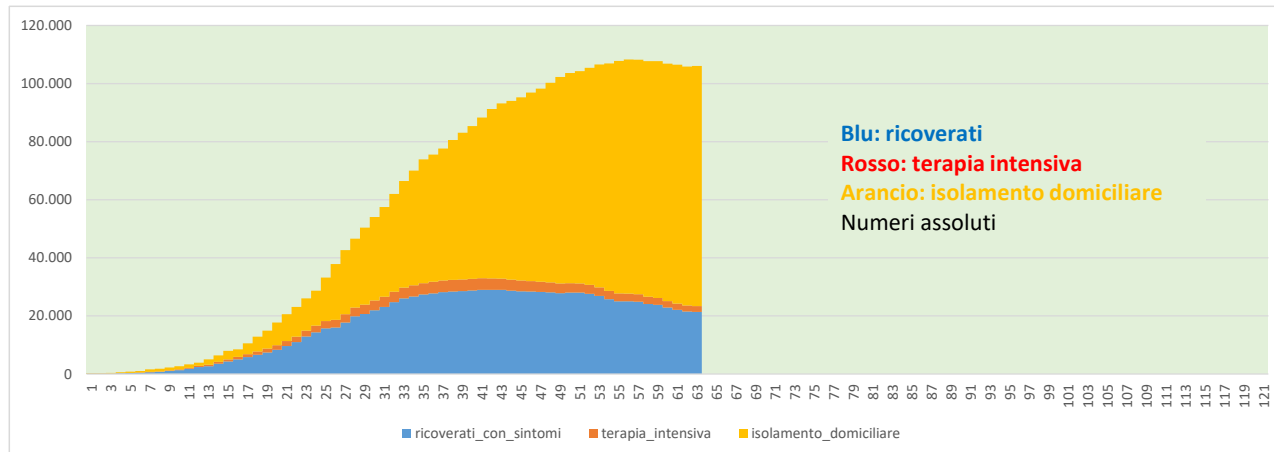
Pazienti ricoverati in terapia intensiva in ogni regione per ogni giorno (ogni 100.000 abitanti)

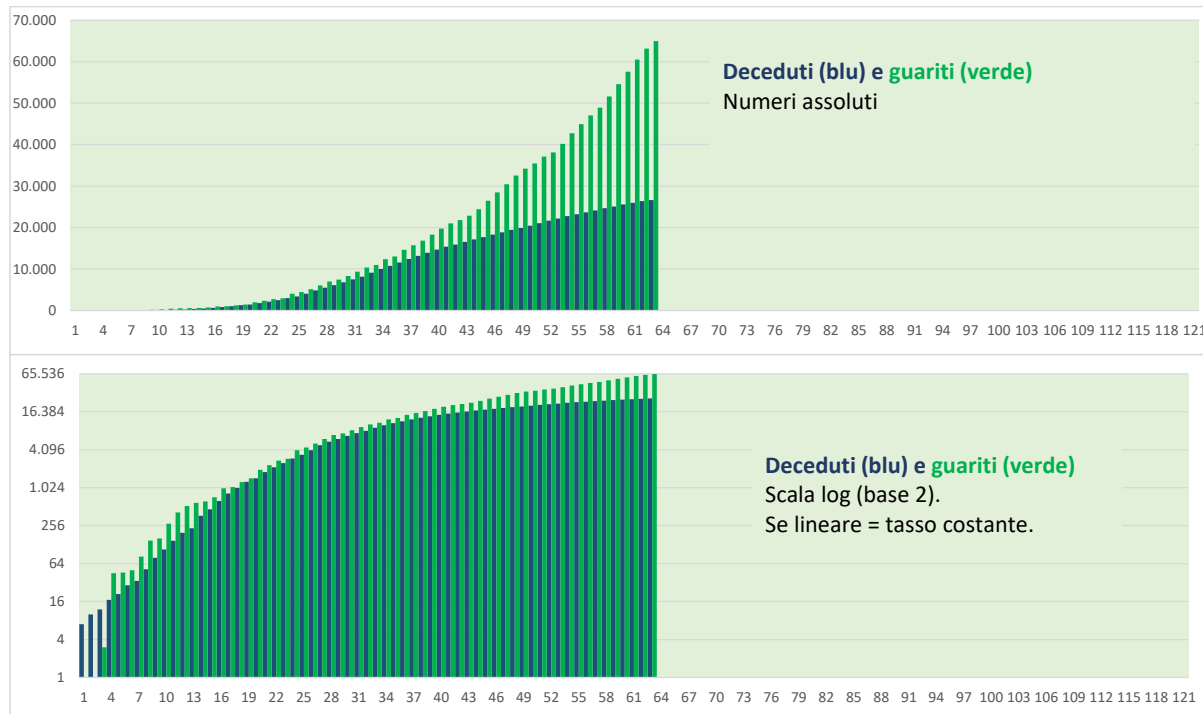
Pazienti TER INTENSIVA PER 100mila ABITANTI

| | 3/4 | 4/4 | 5/4 | 6/4 | 7/4 | 8/4 | 9/4 | 10/4 | 11/4 | 12/4 | 13/4 | 14/4 | 15/4 | 16/4 | 17/4 | 18/4 | 19/4 | 20/4 | 21/4 | 22/4 | 23/4 | 24/4 | 25/4 | 26/4 |
|-----------------------|------------|------------|------------|------------|------------|------------|------------|------------|------------|------------|------------|------------|------------|------------|------------|------------|------------|------------|------------|------------|------------|------------|------------|------------|
| Abruzzo | 5,7 | 5,4 | 5,1 | 5,0 | 5,1 | 4,7 | 4,3 | 4,0 | 4,1 | 4,1 | 4,1 | 3,9 | 3,3 | 3,2 | 3,3 | 3,1 | 3,0 | 2,9 | 2,6 | 2,6 | 2,3 | 2,1 | 2,0 | 1,8 |
| Basilicata | 3,3 | 3,3 | 3,2 | 3,2 | 3,0 | 3,0 | 3,0 | 2,6 | 2,1 | 2,1 | 2,1 | 2,1 | 2,1 | 1,6 | 1,6 | 1,4 | 1,4 | 1,2 | 1,2 | 1,2 | 1,2 | 1,2 | 1,2 | 1,2 |
| Calabria | 0,9 | 0,8 | 0,7 | 0,7 | 0,7 | 0,8 | 0,8 | 0,7 | 0,8 | 0,7 | 0,6 | 0,6 | 0,6 | 0,5 | 0,4 | 0,4 | 0,3 | 0,4 | 0,4 | 0,4 | 0,4 | 0,4 | 0,4 | 0,4 |
| Campania | 2,0 | 2,0 | 1,8 | 1,7 | 1,8 | 1,7 | 1,6 | 1,5 | 1,5 | 1,4 | 1,4 | 1,4 | 1,5 | 1,3 | 1,3 | 1,3 | 1,0 | 1,0 | 1,0 | 0,9 | 0,8 | 0,8 | 0,9 | 0,8 |
| Emilia Romagna | 8,2 | 8,0 | 8,4 | 8,4 | 8,2 | 8,1 | 8,0 | 7,8 | 7,7 | 7,5 | 7,4 | 7,4 | 7,3 | 7,1 | 6,9 | 6,7 | 6,5 | 6,4 | 6,3 | 6,3 | 6,0 | 5,9 | 5,5 | 5,5 |
| Friuli Venezia Giulia | 5,0 | 4,1 | 4,1 | 3,8 | 3,6 | 3,4 | 3,0 | 2,7 | 2,3 | 2,3 | 2,5 | 2,3 | 2,0 | 2,1 | 1,9 | 2,2 | 2,1 | 1,8 | 1,7 | 1,6 | 1,5 | 1,3 | 1,2 | 1,1 |
| Lazio | 3,2 | 3,3 | 3,3 | 3,3 | 3,3 | 3,3 | 3,4 | 3,4 | 3,4 | 3,4 | 3,4 | 3,4 | 3,3 | 3,3 | 3,2 | 3,2 | 3,1 | 3,1 | 3,1 | 3,2 | 3,2 | 3,1 | 3,1 | 2,7 |
| Liguria | 11,1 | 10,8 | 10,5 | 10,3 | 10,0 | 9,8 | 9,8 | 9,6 | 9,3 | 9,2 | 8,8 | 8,5 | 7,7 | 6,6 | 6,7 | 6,7 | 6,5 | 6,5 | 6,0 | 5,9 | 5,8 | 5,6 | 5,3 | 5,2 |
| Lombardia | 13,8 | 13,2 | 13,1 | 13,4 | 13,0 | 12,5 | 12,3 | 12,0 | 11,7 | 11,7 | 11,4 | 11,2 | 10,7 | 10,3 | 9,7 | 9,5 | 9,2 | 9,0 | 8,5 | 8,2 | 7,9 | 7,5 | 7,2 | 7,0 |
| Marche | 10,3 | 9,9 | 9,8 | 9,1 | 9,0 | 8,6 | 8,6 | 8,3 | 7,7 | 7,4 | 7,0 | 6,9 | 6,9 | 6,6 | 6,1 | 5,7 | 5,6 | 5,2 | 5,1 | 4,9 | 4,6 | 4,0 | 3,8 | 3,8 |
| Molise | 2,6 | 1,9 | 1,9 | 1,6 | 1,6 | 1,3 | 1,3 | 1,3 | 1,3 | 1,3 | 1,3 | 1,3 | 1,3 | 1,3 | 1,3 | 1,3 | 1,3 | 0,6 | 0,6 | 0,6 | 0,3 | 0,3 | 0,3 | 0,3 |
| P.A. Bolzano | 11,4 | 11,6 | 10,1 | 9,9 | 12,2 | 12,4 | 12,2 | 11,1 | 10,7 | 8,6 | 7,8 | 7,4 | 6,1 | 6,5 | 6,1 | 5,3 | 4,4 | 3,6 | 3,8 | 3,6 | 3,2 | 3,1 | 2,7 | 2,7 |
| P.A. Trento | 14,9 | 15,0 | 14,9 | 14,7 | 14,5 | 14,3 | 12,8 | 13,0 | 11,5 | 11,3 | 10,4 | 10,0 | 8,9 | 8,0 | 8,2 | 7,8 | 7,6 | 7,4 | 7,1 | 6,3 | 5,4 | 5,2 | 5,0 | 4,5 |
| Piemonte | 10,3 | 10,2 | 10,1 | 10,0 | 9,8 | 9,6 | 9,4 | 9,0 | 8,7 | 8,7 | 8,6 | 8,4 | 8,3 | 7,9 | 7,6 | 7,4 | 6,9 | 6,9 | 6,7 | 6,2 | 5,9 | 5,9 | 5,4 | 4,9 |
| Puglia | 3,0 | 3,8 | 3,9 | 2,4 | 2,3 | 2,2 | 2,1 | 2,0 | 1,8 | 1,7 | 1,7 | 1,5 | 1,8 | 1,4 | 1,5 | 1,5 | 1,5 | 1,6 | 1,6 | 1,5 | 1,4 | 1,3 | 1,2 | 1,2 |
| Sardegna | 1,5 | 1,5 | 1,5 | 1,6 | 1,6 | 1,9 | 1,5 | 1,6 | 1,5 | 1,6 | 1,6 | 1,5 | 1,6 | 1,5 | 1,4 | 1,4 | 1,3 | 1,3 | 1,3 | 1,2 | 1,2 | 1,1 | 1,1 | 1,2 |
| Sicilia | 1,4 | 1,5 | 1,5 | 1,5 | 1,4 | 1,3 | 1,2 | 1,2 | 1,1 | 1,0 | 1,0 | 1,0 | 1,0 | 0,9 | 0,9 | 0,8 | 0,8 | 0,8 | 0,7 | 0,7 | 0,7 | 0,6 | 0,7 | 0,7 |
| Toscana | 7,7 | 7,6 | 7,4 | 7,5 | 7,0 | 6,9 | 6,8 | 6,8 | 6,3 | 6,4 | 6,0 | 6,0 | 5,8 | 5,7 | 5,5 | 5,3 | 5,1 | 4,9 | 4,6 | 4,6 | 4,5 | 4,2 | 4,4 | 4,2 |
| Umbria | 5,4 | 4,9 | 5,1 | 5,2 | 4,6 | 4,6 | 4,3 | 4,4 | 4,4 | 4,4 | 4,3 | 4,2 | 4,2 | 3,7 | 3,5 | 3,6 | 3,4 | 3,3 | 2,5 | 2,2 | 2,1 | 2,1 | 2,0 | 1,9 |
| Valle d'Aosta | 19,7 | 18,1 | 18,1 | 16,6 | 13,4 | 15,8 | 14,2 | 12,6 | 13,4 | 12,6 | 11,8 | 11,0 | 8,7 | 9,5 | 7,1 | 7,9 | 7,9 | 6,3 | 6,3 | 6,3 | 7,1 | 5,5 | 4,7 | 5,5 |
| Veneto | 6,8 | 6,6 | 6,7 | 6,6 | 6,1 | 5,8 | 5,6 | 5,2 | 5,1 | 5,1 | 5,0 | 4,7 | 4,5 | 4,3 | 4,0 | 3,9 | 3,7 | 3,7 | 3,6 | 3,3 | 2,9 | 2,6 | 2,6 | 2,5 |
| ITALIA | 6,7 | 6,6 | 6,6 | 6,4 | 6,3 | 6,1 | 5,9 | 5,8 | 5,6 | 5,5 | 5,4 | 5,3 | 5,1 | 4,8 | 4,6 | 4,5 | 4,3 | 4,2 | 4,1 | 3,9 | 3,7 | 3,6 | 3,5 | 3,3 |

Roberto Buzzetti sui dati forniti dal Ministero della Salute / Protezione Civile

ITALIA





Roberto Buzzetti sui dati forniti dal Ministero della Salute / Protezione Civile

Variazione percentuale di casi e decessi, per regione. Confronto tra la variazione odierna e la variazione media giornaliera dell'ultima settimana.

| 26-apr | decessi | | | casi | | |
|-----------------------|-------------|-------------|---------------|-------------|-------------|---------------|
| | oggi | 7 gg | diff | oggi | 7 gg | diff |
| Abruzzo | 0,7% | 1,9% | -1,25% | 1,0% | 1,8% | -0,86% |
| Basilicata | 0,0% | 0,6% | -0,58% | 1,4% | 1,0% | 0,41% |
| Calabria | 0,0% | 0,9% | -0,93% | 0,1% | 0,7% | -0,64% |
| Campania | 1,2% | 1,8% | -0,65% | 0,7% | 1,0% | -0,29% |
| Emilia Romagna | 1,2% | 1,6% | -0,47% | 1,0% | 1,2% | -0,16% |
| Friuli Venezia Giulia | 0,4% | 2,3% | -1,93% | 0,5% | 0,9% | -0,39% |
| Lazio | 0,5% | 1,9% | -1,38% | 1,4% | 1,3% | 0,04% |
| Liguria | 1,9% | 2,6% | -0,72% | 2,6% | 2,0% | 0,58% |
| Lombardia | 0,4% | 1,3% | -0,83% | 1,3% | 1,4% | -0,10% |
| Marche | 0,6% | 1,2% | -0,66% | 0,9% | 0,8% | 0,05% |
| Molise | 0,0% | 3,1% | -3,06% | 1,4% | 0,8% | 0,52% |
| P.A. Bolzano | 1,5% | 1,3% | 0,17% | 0,2% | 0,6% | -0,39% |
| P.A. Trento | 1,3% | 1,7% | -0,45% | 1,5% | 1,4% | 0,06% |
| Piemonte | 2,0% | 2,8% | -0,75% | 1,6% | 2,4% | -0,76% |
| Puglia | 2,0% | 3,4% | -1,34% | 0,9% | 1,6% | -0,70% |
| Sardegna | 5,8% | 3,4% | 2,38% | 0,7% | 0,7% | -0,04% |
| Sicilia | 1,8% | 1,9% | -0,10% | 1,2% | 1,7% | -0,53% |
| Toscana | 2,4% | 2,9% | -0,53% | 1,5% | 1,3% | 0,19% |
| Umbria | 1,6% | 1,4% | 0,17% | 0,1% | 0,2% | -0,06% |
| Valle d'Aosta | 0,8% | 0,7% | 0,10% | 0,5% | 0,2% | 0,31% |
| Veneto | 2,1% | 2,8% | -0,66% | 0,5% | 1,3% | -0,86% |
| ITALIA | 1,0% | 1,7% | -0,73% | 1,2% | 1,4% | -0,24% |

Roberto Buzzetti sui dati forniti dal Ministero della Salute / Protezione Civile

Indici giornalieri

Blu: casi incidenti (o variazioni)

Nero: casi prevalenti (presenti nel giorno)

Rosso: casi cumulati dal'inizio dell'epidemia

| 26 aprile 2020 | nuovi positivi | variaz rispetto al gg precedente | nuovi guariti | variaz rispetto al gg precedente | nuovi deceduti | variaz rispetto al gg precedente | ricoverati con sintomi | variaz rispetto al gg precedente | terapia intensiva | variaz rispetto al gg precedente | totale ospedalizzati | variaz rispetto al gg precedente | isolamento domiciliare | variaz rispetto al gg precedente | totale casi attivi | variaz rispetto al gg precedente | dimessi guariti | deceduti | CASI TOTALI | tamponi | nuovi tamponi | soggetti con tampone |
|-----------------------|----------------|----------------------------------|---------------|----------------------------------|----------------|----------------------------------|------------------------|----------------------------------|-------------------|----------------------------------|----------------------|----------------------------------|------------------------|----------------------------------|--------------------|----------------------------------|-----------------|---------------|----------------|------------------|-----------------|----------------------|
| Abruzzo | 27 | (-2) | 18 | (-22) | 2 | (-5) | 324 | (+1) | 24 | (-2) | 348 | (-1) | 1.720 | (+8) | 2.068 | (+7) | 496 | 295 | 2.859 | 33.820 | (+196) | 26.184 |
| Basilicata | 5 | (+4) | 4 | (-7) | 0 | (-1) | 57 | (-1) | 7 | (0) | 64 | (-1) | 155 | (+2) | 219 | (+1) | 122 | 25 | 366 | 10.077 | (+285) | 10.077 |
| Calabria | 1 | (-8) | 15 | (-4) | 0 | (0) | 118 | (-7) | 8 | (+1) | 126 | (-6) | 671 | (-8) | 797 | (-14) | 212 | 80 | 1.089 | 30.853 | (+894) | 28.900 |
| Campania | 32 | (+15) | 39 | (+19) | 4 | (-1) | 536 | (-7) | 45 | (-10) | 581 | (-17) | 2.343 | (+6) | 2.924 | (-11) | 1.062 | 345 | 4.331 | 67.218 | (+2697) | 42.279 |
| Emilia Romagna | 241 | (+2) | 208 | (-149) | 39 | (-5) | 2.695 | (-23) | 245 | (-1) | 2.940 | (-24) | 9.401 | (+18) | 12.341 | (-6) | 8.723 | 3.386 | 24.450 | 161.928 | (+5045) | 109.192 |
| Friuli Venezia Giulia | 14 | (-7) | 0 | (-403) | 1 | (-4) | 129 | (+7) | 13 | (-2) | 142 | (+5) | 1.106 | (+159) | 1.248 | (+164) | 1.405 | 264 | 2.917 | 59.681 | (+1306) | 38.202 |
| Lazio | 85 | (-7) | 71 | (+51) | 2 | (-1) | 1.442 | (+21) | 161 | (-22) | 1.603 | (-1) | 2.970 | (+13) | 4.573 | (+12) | 1.347 | 389 | 6.309 | 121.677 | (+3323) | 93.811 |
| Liguria | 187 | (+59) | 119 | (+4) | 21 | (+4) | 748 | (-11) | 82 | (-1) | 830 | (-12) | 2.650 | (+59) | 3.480 | (+47) | 2.894 | 1.114 | 7.488 | 42.607 | (+1482) | 27.852 |
| Lombardia | 920 | (+207) | 171 | (-274) | 56 | (-107) | 8.481 | (-8) | 706 | (-18) | 9.187 | (-26) | 25.979 | (+719) | 35.166 | (+693) | 24.398 | 13.325 | 72.889 | 337.797 | (+10857) | 208.471 |
| Marche | 53 | (+23) | 12 | (-10) | 5 | (-4) | 668 | (-21) | 58 | (0) | 726 | (-21) | 2.582 | (+57) | 3.308 | (+36) | 1.924 | 879 | 6.111 | 52.063 | (+1067) | 35.107 |
| Molise | 4 | (-1) | 2 | (-4) | 0 | (-1) | 20 | (+1) | 1 | (0) | 21 | (+1) | 179 | (+1) | 200 | (+2) | 75 | 21 | 296 | 5.567 | (+376) | 5.334 |
| P.A. Bolzano | 5 | (-15) | 42 | (-34) | 4 | (+2) | 138 | (-3) | 14 | (0) | 152 | (-3) | 842 | (-38) | 994 | (-41) | 1.218 | 269 | 2.481 | 37.431 | (+823) | 17.895 |
| P.A. Trento | 56 | (-6) | 113 | (-21) | 5 | (-6) | 199 | (-3) | 24 | (-3) | 223 | (-6) | 1.459 | (-56) | 1.682 | (-62) | 1.807 | 405 | 3.894 | 32.142 | (+1481) | 19.902 |
| Piemonte | 394 | (-210) | 321 | (-104) | 56 | (-12) | 2.866 | (-71) | 214 | (-24) | 3.080 | (-95) | 12.439 | (+112) | 15.519 | (+17) | 6.478 | 2.823 | 24.820 | 135.142 | (+4035) | 96.977 |
| Puglia | 36 | (+5) | 10 | (-27) | 8 | (0) | 464 | (-5) | 48 | (0) | 512 | (-5) | 2.425 | (+23) | 2.937 | (+18) | 612 | 399 | 3.948 | 55.992 | (+1364) | 55.397 |
| Sardegna | 9 | (-5) | 14 | (-9) | 6 | (+5) | 95 | (-1) | 20 | (+2) | 115 | (+1) | 668 | (-12) | 783 | (-11) | 388 | 109 | 1.280 | 21.101 | (+750) | 19.162 |
| Sicilia | 35 | (-4) | 196 | (+115) | 4 | (-2) | 445 | (-7) | 33 | (0) | 478 | (-7) | 1.629 | (-158) | 2.107 | (-165) | 720 | 228 | 3.055 | 70.104 | (+1853) | 65.689 |
| Toscana | 132 | (-6) | 191 | (+84) | 18 | (0) | 677 | (-10) | 158 | (-8) | 835 | (-18) | 5.234 | (-59) | 6.069 | (-77) | 2.300 | 778 | 9.147 | 127.394 | (+1899) | 99.751 |
| Umbria | 2 | (-1) | 2 | (-25) | 1 | (0) | 91 | (-4) | 17 | (-1) | 108 | (-5) | 188 | (+4) | 296 | (-1) | 1.008 | 64 | 1.368 | 32.569 | (+630) | 22.320 |
| Valle d'Aosta | 6 | (+6) | 64 | (+24) | 1 | (0) | 82 | (-1) | 7 | (+1) | 89 | (0) | 165 | (-59) | 254 | (-59) | 721 | 131 | 1.106 | 6.135 | (+169) | 4.624 |
| Veneto | 80 | (-82) | 347 | (-18) | 27 | (-17) | 1.097 | (-8) | 124 | (-5) | 1.221 | (-13) | 7.917 | (-281) | 9.138 | (-294) | 7.018 | 1.315 | 17.471 | 316.361 | (+9384) | 183.513 |
| ITALIA | 2.324 | (-33) | 1.808 | (-814) | 260 | (-155) | 21.372 | (-161) | 2.009 | (-93) | 23.381 | (-254) | 82.722 | (+510) | 106.103 | (+256) | 64.928 | 26.644 | 197.675 | 1.757.659 | (+49916) | 1.210.639 |

Nuovi casi di un giorno - nuovi casi del giorno prima

| Differenza tra nuovi casi di un giorno e nuovi casi del giorno precedente | 3-apr | 4-apr | 5-apr | 6-apr | 7-apr | 8-apr | 9-apr | 10-apr | 11-apr | 12-apr | 13-apr | 14-apr | 15-apr | 16-apr | 17-apr | 18-apr | 19-apr | 20-apr | 21-apr | 22-apr | 23-apr | 24-apr | 25-apr | 26-apr |
|---|-------|-------|-------|-------|-------|-------|-------|--------|--------|--------|--------|--------|--------|--------|--------|--------|--------|--------|--------|--------|--------|--------|--------|--------|
| Abruzzo | 5 | -1 | 10 | -57 | 60 | -18 | 12 | 11 | 23 | -66 | 13 | -21 | -3 | 43 | 25 | -53 | -10 | 57 | -36 | 11 | -14 | -34 | 11 | -2 |
| Basilicata | 6 | -12 | 11 | -5 | -5 | 2 | 0 | -1 | -1 | -1 | 1 | -4 | 1 | 15 | -15 | 1 | 1 | -3 | 8 | -4 | -2 | 2 | -3 | 4 |
| Calabria | 20 | -34 | 46 | -32 | -6 | 10 | -11 | 12 | -13 | -6 | -3 | 23 | -13 | 23 | -56 | 38 | 4 | -21 | 6 | 4 | -4 | 1 | -1 | -8 |
| Campania | -4 | -70 | -19 | -34 | -8 | 30 | -44 | 22 | -23 | 12 | -21 | 33 | -61 | 42 | -16 | -27 | 4 | 4 | 16 | -11 | 3 | -9 | -27 | 15 |
| Emilia Romagna | 53 | 9 | -59 | -82 | -198 | 140 | 34 | 8 | 56 | -44 | -121 | -30 | -35 | 180 | -109 | 2 | 26 | -69 | -82 | 117 | -53 | -42 | -8 | 2 |
| Friuli Venezia Giulia | -34 | 27 | -45 | -7 | -5 | 15 | 16 | -31 | -6 | -6 | 13 | -13 | -14 | 48 | -13 | -3 | -42 | 16 | -13 | 8 | 16 | -17 | -3 | -7 |
| Lazio | -2 | -10 | -34 | 28 | -33 | -1 | 46 | -9 | -14 | -18 | 1 | 20 | -22 | 27 | -4 | 0 | -57 | -27 | 20 | 0 | -1 | -1 | 14 | -7 |
| Liguria | 61 | 55 | 8 | -146 | 108 | -59 | -35 | 57 | 14 | -67 | -16 | 110 | -84 | -25 | 46 | -36 | 114 | -86 | -46 | 59 | -23 | -7 | 4 | 59 |
| Lombardia | 163 | 143 | -261 | -258 | -288 | 298 | 299 | -142 | 298 | -84 | -198 | -250 | -185 | 114 | 100 | 205 | -391 | -120 | 225 | 201 | -88 | 18 | -378 | 207 |
| Marche | -4 | -21 | 12 | 27 | -54 | 53 | -53 | 33 | -2 | -35 | -14 | -33 | 32 | 2 | 7 | -33 | -5 | 9 | -6 | -4 | -19 | 48 | -46 | 23 |
| Molise | 6 | 19 | -12 | -18 | 0 | 2 | 6 | 1 | -6 | 8 | -11 | 0 | 6 | -6 | 6 | -6 | 10 | -8 | -1 | 1 | -2 | 3 | 2 | -1 |
| P.A. Bolzano | 19 | -47 | 19 | 26 | 11 | -65 | 44 | -16 | -50 | 139 | -90 | -16 | 5 | 3 | -14 | 0 | 26 | -41 | 2 | -10 | 13 | 2 | -1 | -15 |
| P.A. Trento | -27 | 5 | -46 | -2 | 65 | -2 | -20 | 2 | 46 | -71 | -10 | -58 | 64 | -5 | 8 | -27 | 46 | -43 | -34 | 8 | 49 | -32 | 13 | -6 |
| Piemonte | -15 | 270 | -160 | -91 | -143 | 121 | 99 | -149 | 506 | -344 | -178 | 82 | -17 | 340 | -184 | -34 | -68 | -301 | 314 | 178 | -383 | 281 | -78 | -210 |
| Puglia | -26 | -47 | 19 | 50 | -57 | 50 | -38 | 11 | 2 | -10 | -9 | -23 | 13 | 8 | -5 | 13 | 38 | -82 | 17 | 53 | 1 | -67 | -11 | 5 |
| Sardegna | -18 | 18 | -16 | -18 | -2 | 27 | 11 | -14 | -9 | -6 | -7 | -5 | 13 | -20 | 11 | 6 | -3 | -4 | -5 | 3 | -4 | -4 | 11 | -5 |
| Sicilia | -5 | 5 | -11 | -10 | -1 | 11 | 11 | -3 | -8 | -10 | -10 | 1 | -9 | 10 | 2 | 1 | -2 | -3 | 34 | -28 | -5 | 12 | -16 | -4 |
| Toscana | -180 | -54 | 4 | -22 | 18 | 34 | -33 | 2 | 56 | 46 | -122 | -18 | 2 | 138 | -110 | -40 | 8 | 0 | -39 | 1 | -17 | 17 | 41 | -6 |
| Umbria | 18 | -20 | -2 | -15 | -4 | 16 | -17 | -5 | 3 | 3 | -9 | 0 | 0 | 6 | 1 | -1 | -3 | 3 | 0 | 1 | -4 | 2 | -1 | -1 |
| Valle d'Aosta | 14 | -22 | 5 | -11 | 7 | -15 | 3 | -7 | 12 | -4 | -13 | 14 | -9 | 2 | 9 | 58 | -65 | -15 | 5 | -3 | -1 | 3 | -4 | 6 |
| Veneto | -133 | 7 | 42 | -40 | -25 | 148 | 38 | -35 | -141 | -38 | -135 | 7 | 11 | 174 | 18 | -66 | -75 | -51 | 85 | 57 | -191 | 205 | -186 | -82 |
| ITALIA | -83 | 220 | -489 | -717 | -560 | 797 | 368 | -253 | 743 | -602 | -939 | -181 | -305 | 1.119 | -293 | -2 | -444 | -791 | 473 | 641 | -724 | 375 | -664 | -33 |

Nuovi decessi di un giorno - nuovi decessi del giorno prima

| Differenza tra decessi di un giorno e decessi del giorno precedente | 3-apr | 4-apr | 5-apr | 6-apr | 7-apr | 8-apr | 9-apr | 10-apr | 11-apr | 12-apr | 13-apr | 14-apr | 15-apr | 16-apr | 17-apr | 18-apr | 19-apr | 20-apr | 21-apr | 22-apr | 23-apr | 24-apr | 25-apr | 26-apr |
|---|-------|-------|-------|-------|-------|-------|-------|--------|--------|--------|--------|--------|--------|--------|--------|--------|--------|--------|--------|--------|--------|--------|--------|--------|
| Abruzzo | 3 | -6 | -2 | 6 | -8 | 4 | 8 | -11 | 4 | -2 | 6 | -4 | 0 | -5 | 0 | 4 | -2 | 0 | 3 | -3 | -1 | 2 | 1 | -5 |
| Basilicata | 0 | -1 | 2 | -2 | 1 | -1 | 1 | -1 | 2 | -1 | -1 | 1 | 1 | -1 | -1 | 1 | 0 | -1 | 0 | 0 | 0 | 0 | 1 | -1 |
| Calabria | 1 | 0 | 3 | -5 | 0 | -2 | 1 | 3 | -3 | -1 | 1 | 0 | 2 | -2 | 0 | -1 | 2 | -2 | 1 | -1 | 0 | 4 | -4 | 0 |
| Campania | -5 | -9 | -2 | 12 | -3 | -7 | 1 | -2 | 3 | -3 | 2 | 6 | 6 | -10 | -1 | 0 | -3 | 1 | 3 | 2 | -5 | -1 | 1 | -1 |
| Emilia Romagna | 12 | -16 | -1 | -17 | 15 | -18 | 28 | -1 | 3 | -1 | -32 | 39 | -7 | -28 | 5 | 2 | -4 | -2 | 12 | -11 | 8 | -31 | 10 | -5 |
| Friuli Venezia Giulia | 0 | 2 | 0 | -5 | 2 | -1 | -3 | 6 | -2 | 4 | -3 | -3 | 2 | -1 | -2 | -1 | 1 | 11 | -12 | 3 | 5 | -8 | 3 | -4 |
| Lazio | -2 | -1 | -6 | 3 | -1 | -3 | 3 | 1 | 0 | -4 | -1 | 11 | -5 | -6 | 11 | -8 | -7 | 7 | 6 | -7 | -2 | 4 | -6 | -1 |
| Liguria | 3 | -8 | -9 | 25 | -14 | 9 | -6 | -1 | -2 | -10 | -4 | 22 | -19 | 7 | 17 | -7 | 0 | -2 | 4 | -1 | -7 | 4 | -12 | 4 |
| Lombardia | -16 | -6 | -96 | 48 | -15 | -44 | 62 | -84 | 57 | -163 | 170 | -39 | -6 | -4 | 12 | -44 | -36 | 0 | 40 | -42 | 39 | -34 | -3 | -107 |
| Marche | 28 | -37 | 8 | -12 | 5 | 4 | -5 | -4 | -6 | 4 | 2 | 2 | 3 | 0 | 3 | -11 | 2 | 3 | -3 | -1 | 1 | -4 | 1 | -4 |
| Molise | -1 | 0 | 2 | -2 | 0 | 0 | 0 | 0 | 1 | 0 | -1 | 0 | 0 | 1 | -1 | 0 | 1 | 0 | -1 | 1 | 0 | -1 | 1 | -1 |
| P.A. Bolzano | -3 | -3 | 5 | -6 | 4 | -1 | -5 | 0 | 5 | -4 | 2 | -5 | 7 | -7 | 7 | -4 | 1 | -2 | -2 | 3 | 0 | -3 | 0 | 2 |
| P.A. Trento | 3 | -11 | 1 | 6 | 1 | -3 | 2 | -6 | 2 | 0 | -2 | 3 | -2 | -4 | 16 | -14 | 6 | -6 | 4 | -5 | -4 | 6 | 4 | -6 |
| Piemonte | -37 | 25 | -45 | 43 | -15 | -9 | 17 | 2 | 23 | -5 | 1 | 4 | -13 | -9 | -2 | 4 | -2 | -1 | -2 | -2 | -3 | -2 | -1 | -12 |
| Puglia | 5 | -11 | 0 | 4 | 1 | -4 | -4 | 7 | 2 | -8 | 0 | 4 | -1 | 1 | -3 | -1 | -5 | 8 | 15 | -14 | -1 | 1 | -3 | 0 |
| Sardegna | -5 | -1 | 2 | 2 | 1 | 2 | -2 | 0 | -1 | -4 | 2 | 3 | -2 | -1 | -1 | -1 | 0 | 0 | 7 | -4 | -1 | 2 | -3 | 5 |
| Sicilia | 3 | 2 | -5 | 2 | -5 | 6 | -3 | 5 | -4 | 3 | -1 | -4 | 2 | 0 | -3 | 3 | -2 | -1 | 0 | -1 | 3 | 0 | 1 | -2 |
| Toscana | 7 | -5 | 1 | 7 | -6 | 4 | -7 | 30 | -33 | 15 | -5 | -3 | -2 | 11 | -12 | -1 | 3 | 11 | -11 | 0 | -1 | 1 | -1 | 0 |
| Umbria | 0 | 1 | 0 | -1 | 4 | -4 | 0 | 0 | -1 | 0 | 0 | 1 | 0 | 0 | 1 | -2 | 1 | -1 | 2 | -1 | -1 | 1 | 0 | 0 |
| Valle d'Aosta | 3 | 5 | -3 | -4 | -1 | -2 | 1 | -1 | -2 | 5 | -2 | 0 | 0 | -2 | 0 | 0 | 0 | 1 | -3 | 2 | -1 | 2 | -1 | 0 |
| Veneto | 7 | -5 | -11 | 7 | 2 | 8 | -21 | 17 | 1 | -13 | 1 | -2 | 10 | 7 | 4 | -12 | -5 | -3 | 17 | -15 | -2 | 13 | 6 | -17 |
| ITALIA | 6 | -85 | -156 | 111 | -32 | -62 | 68 | -40 | 49 | -188 | 135 | 36 | -24 | -53 | 50 | -93 | -49 | 21 | 80 | -97 | 27 | -44 | -5 | -155 |

| Le 25 province con il maggior numero di casi | | | % cumul | |
|--|-----------------------|---------|---------|-------|
| 26 aprile 2020 | | | | |
| | numero | densità | | |
| 1 | Milano | 18.371 | 571 | 9,4% |
| 2 | Brescia | 12.564 | 995 | 15,9% |
| 3 | Torino | 12.199 | 536 | 22,1% |
| 4 | Bergamo | 11.113 | 1.001 | 27,9% |
| 5 | Cremona | 5.966 | 1.660 | 30,9% |
| 6 | Reggio nell'Emilia | 4.577 | 860 | 33,3% |
| 7 | Roma | 4.501 | 103 | 35,6% |
| 8 | Verona | 4.492 | 487 | 37,9% |
| 9 | Monza e della Brianza | 4.477 | 515 | 40,2% |
| 10 | Genova | 4.293 | 505 | 42,4% |
| 11 | Bologna | 4.156 | 412 | 44,5% |
| 12 | Pavia | 4.044 | 739 | 46,6% |
| 13 | Trento | 3.894 | 723 | 48,6% |
| 14 | Padova | 3.818 | 408 | 50,6% |
| 15 | Piacenza | 3.751 | 1.308 | 52,5% |
| 16 | Modena | 3.562 | 508 | 54,3% |
| 17 | Alessandria | 3.188 | 747 | 55,9% |
| 18 | Mantova | 3.105 | 753 | 57,5% |
| 19 | Parma | 3.073 | 685 | 59,1% |
| 20 | Como | 3.025 | 504 | 60,7% |
| 21 | Firenze | 3.003 | 296 | 62,2% |
| 22 | Lodi | 2.926 | 1.276 | 63,7% |
| 23 | Vicenza | 2.554 | 295 | 65,0% |
| 24 | Bolzano | 2.481 | 473 | 66,3% |
| 25 | Varese | 2.467 | 277 | 67,6% |

| Le 25 province con la maggiore densità (numero di casi/ 100.000 abitanti) | | | |
|---|-----------------------|---------|-------|
| 26 aprile 2020 | | | |
| | numero | densità | |
| 1 | Cremona | 5.966 | 1.660 |
| 2 | Piacenza | 3.751 | 1.308 |
| 3 | Lodi | 2.926 | 1.276 |
| 4 | Bergamo | 11.113 | 1.001 |
| 5 | Brescia | 12.564 | 995 |
| 6 | Aosta | 1.106 | 872 |
| 7 | Reggio nell'Emilia | 4.577 | 860 |
| 8 | Mantova | 3.105 | 753 |
| 9 | Alessandria | 3.188 | 747 |
| 10 | Pavia | 4.044 | 739 |
| 11 | Trento | 3.894 | 723 |
| 12 | Parma | 3.073 | 685 |
| 13 | Pesaro e Urbino | 2.428 | 673 |
| 14 | Asti | 1.428 | 659 |
| 15 | Lecco | 2.177 | 642 |
| 16 | Vercelli | 1.090 | 627 |
| 17 | Sondrio | 1.132 | 624 |
| 18 | Verbano-Cusio-Ossola | 992 | 621 |
| 19 | Novara | 2.209 | 597 |
| 20 | Imperia | 1.245 | 579 |
| 21 | Rimini | 1.937 | 575 |
| 22 | Milano | 18.371 | 571 |
| 23 | Torino | 12.199 | 536 |
| 24 | Biella | 945 | 529 |
| 25 | Monza e della Brianza | 4.477 | 515 |

Le prime 25 province per numero di casi = 68% di tutti i casi italiani

La tabella a destra mostra invece la densità dei casi (per 100.000 abitanti)

(Casi cumulati dall'inizio dell'epidemia)